

Rapporto Autovalutazione

Periodo di Riferimento - 2015/16

RAV Scuola - MIIC8FF002

I.C. TOMMASO GROSSI

1 Contesto e risorse

1.1 Popolazione scolastica

1.1.a Status socio economico e culturale delle famiglie degli studenti

1.1.a.1 Livello medio dell'indice ESCS

1.1.a.1 Livello medio dell'indice ESCS - Anno Scolastico 2014-2015	
Istituto/Classe	Background familiare mediano
MIIC8FF002	Medio Alto
MIEE8FF014	
V A	Medio - Basso
MIEE8FF025	
V A	Alto
V B	Alto
V C	Medio Alto
MIEE8FF036	
V A	Medio - Basso

1.1.b Studenti con famiglie economicamente svantaggiate

1.1.b.1 Percentuale di studenti con entrambi i genitori disoccupati

1.1.b.1 Percentuale di studenti con entrambi i genitori disoccupati Anno scolastico 2014-2015				
II Classe - Primaria				
Istituto/Indirizzo	Studenti svantaggiati (%)	LOMBARDIA (%)	Nord ovest (%)	ITALIA (%)
MIIC8FF002	0.0	0.2	0.3	0.8

1.1.b.1 Percentuale di studenti con entrambi i genitori disoccupati Anno scolastico 2014-2015				
V Classe - Primaria				
Istituto/Indirizzo	Studenti svantaggiati (%)	LOMBARDIA (%)	Nord ovest (%)	ITALIA (%)
MIIC8FF002	0.0	0.6	0.6	0.7

1.1.b.1 Percentuale di studenti con entrambi i genitori disoccupati Anno scolastico 2014-2015				
III Classe - Secondaria I Grado				
Istituto/Indirizzo	Studenti svantaggiati (%)	LOMBARDIA (%)	Nord ovest (%)	ITALIA (%)
MIIC8FF002	0.0	0.3	0.3	0.7

Sezione di valutazione

Domande Guida
Qual e' il contesto socio-economico di provenienza degli studenti?
Qual e' l'incidenza degli studenti con cittadinanza non italiana?
Ci sono gruppi di studenti che presentano caratteristiche particolari dal punto di vista della provenienza socio economica e culturale (es. studenti nomadi, studenti provenienti da zone particolarmente svantaggiate, ecc.)?

Opportunità (Digitare al max 1500 caratteri)	Vincoli (Digitare al max 1500 caratteri)
Esistono sul territorio servizi e realtà educative, riconducibili all'Amministrazione Comunale, laiche o riferibili al mondo oratoriale, con cui la scuola mantiene contatti regolari e costruttivi.	<p>Il contesto socio-economico di provenienza degli studenti è medio: accanto a famiglie unite, con saldi valori etico - morali, con un buon tenore di vita e preparazione culturale, ci sono molte famiglie che pagano gli esiti della crisi economica, spesso monoparentali, disgregate, in cui c'è poco tempo e a volte anche poca capacità di prendersi cura dei figli, che quindi hanno scarsi riferimenti valoriali.</p> <p>Il territorio su cui insiste l'Istituzione scolastica (frazioni di una cittadina in cui invece la presenza di immigrati è sensibile) al momento è parzialmente interessato dalla presenza di migranti e l'incidenza di alunni di cittadinanza non italiana è poco rilevante; fra questi, percentualmente poco significativo il numero di quelli non nati in Italia o di recentissima immigrazione (v. tabella).</p> <p>Nei plessi di scuola primaria e secondaria tornano ciclicamente gruppi di giostrai itineranti, che abitualmente trascorrono l'inverno nel territorio e frequentano il nostro istituto; la loro frequenza si colloca attorno alle 17-19 settimane (v. tabella) ma la discontinuità del loro percorso scolastico incide notevolmente sui loro apprendimenti.</p>

1.2 Territorio e capitale sociale

1.2.a Disoccupazione

1.2.a.1 Tasso di disoccupazione

1.2.a.1 Tasso di disoccupazione Anno 2015 - Fonte ISTAT			
	Territorio		Tasso di disoccupazione %
ITALIA			11.8
	Nord ovest		8.6
		Liguria	9.1
		Lombardia	7.8
		Piemonte	10.2
		Valle D'Aosta	8.8
	Nord est		7.2
		Emilia-Romagna	7.7
		Friuli-Venezia Giulia	8
		Trentino Alto Adige	5.3
		Veneto	7
	Centro		10.6
		Lazio	11.8
		Marche	9.9
		Toscana	9.1
		Umbria	10.4
	Sud e Isole		19.3
		Abruzzo	12.6
		Basilicata	13.6
		Campania	19.7
		Calabria	22.9
		Molise	14.3
		Puglia	19.6
		Sardegna	17.3
		Sicilia	21.3

1.2.b Immigrazione

1.2.b.1 Tasso di immigrazione

1.2.b.1 Tasso di immigrazione Anno 2015 - Fonte ISTAT			
Territorio			Tasso di immigrazione %
ITALIA			8.2
	Nord ovest		10.6
		Liguria	8.7
		Lombardia	11.5
		Piemonte	9.6
		Valle D'Aosta	7
	Nord est		10.7
		Emilia-Romagna	12
		Friuli-Venezia Giulia	8.7
		Trentino Alto Adige	9.1
		Veneto	10.3
	Centro		10.5
		Lazio	10.8
		Marche	9.3
		Toscana	10.5
		Umbria	11
	Sud e Isole		3.6
		Abruzzo	6.4
		Basilicata	3.1
		Campania	3.7
		Calabria	4.6
		Molise	3.4
		Puglia	2.8
		Sardegna	2.7
		Sicilia	3.4

Sezione di valutazione

Domande Guida
Per quali peculiarita' si caratterizza il territorio in cui e' collocata la scuola?
Quali risorse e competenze utili per la scuola sono presenti nel territorio?
Qual e' il contributo dell'Ente Locale di riferimento (Comune o Provincia) per la scuola e piu' in generale per le scuole del territorio?

Opportunità (Digitare al max 1500 caratteri)	Vincoli (Digitare al max 1500 caratteri)
--	--

Il territorio ultimamente sta attraversando un periodo di nuove prospettive legate alle opportunità connesse ad Expo 2015, al post Expo e a un nuovo grande centro commerciale aperto nelle vicinanze.

Sul territorio rhodense si è cercato di rispondere ai nuovi bisogni scolastici promuovendo delle sinergie tra le varie realtà che lavorano e agiscono a vari livelli, provvedendo ad una positiva gestione dei disagi e dei conflitti di varia natura e eziologia.

Il Piano comunale per il Diritto allo Studio e una proficua collaborazione tra i Dirigenti scolastici si stanno rivelando come un efficace strumento per supportare l'azione educativa e formativa delle scuole integrandola con ulteriori interventi a sostegno.

In uno dei plessi di scuola primaria che afferiscono all'Istituto ha sede la biblioteca specializzata in letture per bambini e ragazzi Angela Piras con cui collaboriamo promuovendo iniziative di invito alla lettura e incontri con gli autori.

Sono presenti sul territorio anche una sede dell'Università della Terza Età e diverse scuole/istituti musicali. Inoltre sono numerose e svariate le associazioni che promuovono attività sportive.

Data la presenza di famiglie immigrate, la scuola è diventata una sorta di ponte tra "modus vivendi", culture e mentalità variegata in cui sperimentare concrete modalità di convivenza che valorizzino le risorse, le diversità e le peculiarità di tutti.

I plessi che compongono il Comprensivo insistono sul territorio di tre delle quattro frazioni di Rho, città il cui territorio appare come uno spesso nastro urbanizzato lungo l'asse del Sempione. Dal punto di vista economico, il rhodense si avvantaggia di un settore secondario sviluppato per lunga tradizione.

A causa però della generalizzata crisi economica, non poche sono le famiglie che manifestano difficoltà nel far fronte alle spese scolastiche (soprattutto le uscite didattiche e, talvolta, il materiale scolastico). Il terziario è rappresentato da una buona rete commerciale e di servizi e dai poli fieristici Rho-Però, Human Technopole (ex areaEXPO Milano 2015).

Il territorio comunale è ben collegato, sia tra Comune e frazioni sia verso Milano, grazie a una significativa rete di trasporti pubblici.

Anche Rho ha ricevuto, a partire dagli anni Sessanta, il flusso migratorio proveniente dal Sud Italia. Attualmente tale flusso è diminuito mentre in via d'espansione è l'immigrazione di cittadini extracomunitari, con la conseguente presenza di alunni di origine straniera nell'Istituto, sia di recente immigrazione, sia in Italia dalla nascita.

1.3.b Edilizia e rispetto delle norme sulla sicurezza

1.3.b.1 Certificazioni

Certificazioni				
		Riferimento Provinciale %	Riferimento Regionale %	Riferimento Nazionale %
Validi	Nessuna certificazione rilasciata	17,9	12	23,4
	Certificazioni rilasciate parzialmente	43,4	54,9	55,3
	Tutte le certificazioni rilasciate	38,6	33,1	21,4
Situazione della scuola: MIIC8FF002	Nessuna certificazione rilasciata			

1.3.b.2 Sicurezza edifici e superamento barriere architettoniche

Sicurezza edifici e superamento barriere architettoniche				
		Riferimento Provinciale %	Riferimento Regionale %	Riferimento Nazionale %
Validi	Nessun adeguamento	0,0	0,0	0,1
	Parziale adeguamento	67,2	69,0	77,5
	Totale adeguamento	32,8	31,0	22,4
Situazione della scuola: MIIC8FF002		Parziale adeguamento		

Sezione di valutazione

Domande Guida
Qual e' la qualita' delle strutture della scuola (es. struttura degli edifici, raggiungibilita' delle sedi, ecc.)?
Qual e' la qualita' degli strumenti in uso nella scuola (es. LIM, pc, ecc.)?
Quali le risorse economiche disponibili?

Opportunità (Digitare al max 1500 caratteri)	Vincoli (Digitare al max 1500 caratteri)
<p>L'Amministrazione Comunale ha promosso un progetto di rete, che coinvolge tutti gli Istituti Comprensivi cittadini e ha portato alla cablatura di tutti gli edifici (è previsto anche il passaggio alla fibra ottica) e al completamento della dotazione multimediale delle classi, ora dotate tutte di LIM o di videoproiettore interattivo.</p> <p>L'Amministrazione sta provvedendo alla regolarizzazione dei documenti relativi alla certificazione di regolarità antiincendio degli edifici scolastici.</p> <p>La scuola secondaria si è aggiudicata un finanziamento aggiuntivo da parte dell'Amministrazione Comunale aderendo ad un progetto di bilancio partecipativo: la somma è stata impiegata per completare la dotazione multimediale anche nei laboratori, acquistare tende oscuranti e ignifughe per ottimizzare la fruizione dei dispositivi multimediali, sostituire le porte interne e arricchire la dotazione strumentale del plesso.</p>	<p>Due dei cinque plessi risentono della vetustà delle strutture: uno, in particolare, presenta problemi strutturali significativi. Gli altri edifici (o gli ampliamenti) risalgono per lo più agli anni '70-'80 e, in 4 casi su 5, presentano criticità relative ai materiali utilizzati per la costruzione. L'Amministrazione Comunale ha provveduto a sanare quelle presenti in un edificio e in parte di un altro e si è impegnata a sanare le altre situazioni, nei limiti imposti dalle risorse economiche disponibili.</p>

1.4 Risorse professionali

1.4.a Caratteristiche degli insegnanti

1.4.a.1 Tipologia di contratto degli insegnanti

Istituto:MIIC8FF002 - Tipologia di contratto degli insegnanti Anno scolastico 2015-2016					
	Insegnanti a tempo indeterminato		Insegnanti a tempo determinato		TOTALE
	N°	%	N°	%	
MIIC8FF002	81	77,1	24	22,9	100,0
- Benchmark*					
MILANO	33.773	80,8	8.040	19,2	100,0
LOMBARDIA	87.992	80,5	21.300	19,5	100,0
ITALIA	679.419	86,1	109.359	13,9	100,0

1.4.a.2 Insegnanti a tempo indeterminato per fasce di età'

Istituto:MIIC8FF002 - Insegnanti a tempo indeterminato per fasce di età Anno scolastico 2015-2016									
	<35		35-44		45-54		55+		Totale
	N°	%	N°	%	N°	%	N°	%	TOTALE
MIIC8FF002	7	8,6	19	23,5	33	40,7	22	27,2	100,0
- Benchmark*									
MILANO	1.389	3,6	8.896	23,3	13.054	34,2	14.832	38,9	100,0
LOMBARDIA	3.240	3,4	22.273	23,2	35.410	36,9	35.111	36,6	100,0
ITALIA	17.879	2,5	145.510	20,7	265.019	37,8	272.919	38,9	100,0

1.4.a.3 Titoli in possesso degli insegnanti a tempo indeterminato

Istituto:MIIC8FF002 - Tipologia di contratto degli insegnanti Anno scolastico 2014-2015 infanzia			
	Quota laureati	Quota diplomati	TOTALE
MIIC8FF002	0,0	100,0	100,0

Istituto:MIIC8FF002 - Tipologia di contratto degli insegnanti Anno scolastico 2014-2015 primaria			
	Quota laureati	Quota diplomati	TOTALE
MIIC8FF002	5,0	95,0	100,0

Istituto:MIIC8FF002 - Tipologia di contratto degli insegnanti Anno scolastico 2014-2015 secondaria			
	Quota laureati	Quota diplomati	TOTALE
MIIC8FF002	85,7	14,3	100,0

1.4.a.4 Insegnanti a tempo indeterminato per anni di servizio nella scuola (stabilita')

Istituto:MIIC8FF002 - Fasce Anni di Servizio degli insegnanti Anno scolastico 2015-2016								
	Corrente Anno		Da 2 a 5 anni		Da 6 a 10 anni		Oltre 10 anni	
	N°	%	N°	%	N°	%	N°	%
MIIC8FF002	25	32,5	52	67,5	-	0,0	-	0,0
- Benchmark*								
MILANO	7.884	21,7	8.802	24,2	6.661	18,3	13.005	35,8
LOMBARDIA	19.945	21,7	20.935	22,8	16.948	18,4	34.159	37,1
ITALIA	142.749	22,4	160.477	25,2	118.878	18,7	215.112	33,8

1.4.b Caratteristiche del Dirigente scolastico

1.4.b.1 Tipo di incarico del Dirigente scolastico

Tipo incarico del Dirigente scolastico - Anno Scolastico 2015-2016										
	Incarico effettivo		Incarico nominale		Incarico di reggenza		Incarico di presidenza		Nessun incarico di dirigenza attivo al 26/03/2015	
ISTITUTO	X									
- Benchmark*										
	N°	%	N°	%	N°	%	N°	%	N°	%
MILANO	415	83,5	14	2,8	60	12,1	8	1,6	-	0,0
LOMBARDIA	1.101	85,3	20	1,6	149	11,5	21	1,6	-	0,0
ITALIA	7.861	79,6	189	1,9	1.755	17,8	73	0,7	-	0,0

1.4.b.2 Anni di esperienza come Dirigente scolastico

Anni di esperienza come Dirigente scolastico				
		Riferimento Provinciale %	Riferimento Regionale %	Riferimento Nazionale %
Validi	Fino a 1 anno	45,9	46,1	10,9
	Da 2 a 3 anni	0	0,9	20
	Da 4 a 5 anni	0	0,4	1,5
	Più di 5 anni	54,1	52,6	67,7
Situazione della scuola: MIIC8FF002	Fino a 1 anno			

1.4.b.3 Stabilita' del Dirigente scolastico

Stabilita' del Dirigente scolastico				
		Riferimento Provinciale %	Riferimento Regionale %	Riferimento Nazionale %
Validi	Fino a 1 anno	52,1	51,7	27,3
	Da 2 a 3 anni	12,4	13,4	34,6
	Da 4 a 5 anni	6,6	6,1	8,8
	Più di 5 anni	29	28,8	29,3
Situazione della scuola: MIIC8FF002		Fino a 1 anno		

Sezione di valutazione

Domande Guida
Quali le caratteristiche socio anagrafiche del personale (es. eta', stabilita' nella scuola)?
Quali le competenze professionali e i titoli posseduti dal personale (es. certificazioni linguistiche, informatiche, ecc.)?

Opportunità (Digitare al max 1500 caratteri)	Vincoli (Digitare al max 1500 caratteri)
<p>Sulla base dei dati disponibili per la scuola e relativi agli anni precedenti il dimensionamento attuato nel 2013, una significativa percentuale di docenti insegna nell'istituto da diversi anni (v. tabella), garantendo nel tempo il buon nome e l'affidabilità dell'offerta formativa proposta.</p> <p>Soprattutto nella scuola primaria diversi insegnanti hanno conseguito titoli di specializzazione in ambito pedagogico e linguistico (v. tabella).</p> <p>Il corpo docente è disponibile a sperimentare, a dedicarsi alla formazione e a utilizzare strumenti didattici innovativi.</p>	<p>Sulla base dei dati disponibili per la scuola e relativi agli anni precedenti il dimensionamento attuato nel 2013, la fascia d'età del personale di ruolo più consistente è quella fra i 45 e i 54 anni, seguita da quella fra i 35 e i 44 anni e immediatamente da quella degli over 55: dunque un'età media piuttosto avanzata con tutti i benefici che tanta esperienza garantisce, ma anche qualche rigidità.</p> <p>Il turn-over era particolarmente significativo alla scuola dell'infanzia, dove ogni anno buona parte del personale docente, di norma i neo-immessi, chiedeva l'assegnazione definitiva altrove, chi per avvicinarsi al luogo di residenza, chi per difficoltà ad accettare il prolungamento orario fino alle 18, che sottrae risorse alle attività in contemporaneità, chi per la fatica didattica connessa con la presenza di sezioni omogenee.</p> <p>Da quest'anno la tendenza sembra essersi parzialmente invertita.</p>

Lista Indicatori Scuola - Sezione: Contesto	
Percentuale alunni stranieri nell'anno scolastico 2014/15	STRANIERI.pdf
Presenza alunni itineranti negli anni scolastici 2013/14 e 2014/15	ITINERANTI.pdf
Anni di titolarità dei docenti	DOCENTI.pdf
Titoli conseguiti (master e specializzazioni)	TITOLI DOCENTI.pdf

2 Esiti

2.1 Risultati scolastici

2.1.a Esiti degli scrutini

2.1.a.1 Studenti ammessi alla classe successiva

2.1.a.1 Studenti ammessi alla classe successiva - Primaria										
	Anno scolastico 2013/14					Anno scolastico 2014/15				
	% classe 1	% classe 2	% classe 3	% classe 4	% classe 5	% classe 1	% classe 2	% classe 3	% classe 4	% classe 5
MIIC8FF002	100,0	100,0	100,0	100,0	100,0	100,0	100,0	100,0	100,0	100,0
- Benchmark*										
MILANO	98,7	99,0	99,2	99,2	99,1	98,2	98,5	98,6	98,6	98,4
LOMBARDIA	98,3	98,8	99,0	99,0	99,0	98,1	98,6	98,6	98,7	98,5
Italia	97,8	98,2	98,4	98,5	98,3	96,9	97,3	97,4	97,4	97,2

2.1.a.1 Studenti ammessi alla classe successiva - Secondaria di I° grado				
	Anno scolastico 2013/14		Anno scolastico 2014/15	
	% classe 1	% classe 2	% classe 1	% classe 2
MIIC8FF002	98,5	100,0	98,6	100,0
- Benchmark*				
MILANO	94,2	94,6	94,3	94,5
LOMBARDIA	94,7	95,3	95,1	95,5
Italia	93,2	93,7	93,6	94,0

2.1.a.2 Studenti diplomati per votazione conseguita all'esame

2.1.a.2 Studenti diplomati per votazione conseguita all'esame												
	Anno scolastico 2013/14						Anno scolastico 2014/15					
	6 (%)	7 (%)	8 (%)	9 (%)	10 (%)	10 e Lode (%)	6 (%)	7 (%)	8 (%)	9 (%)	10 (%)	10 e Lode (%)
MIIC8FF002	20,8	26,4	27,8	16,7	2,8	5,6	18,4	22,4	35,5	15,8	7,9	0,0
- Benchmark*												
MILANO	26,0	28,7	23,4	15,7	4,5	1,6	23,4	28,5	24,5	17,0	4,7	1,9
LOMBARDI A	27,7	28,0	22,4	15,7	4,4	1,6	25,3	27,8	23,6	16,5	4,8	2,0
ITALIA	27,3	27,3	21,8	15,8	5,3	2,5	25,3	27,0	22,4	16,4	5,9	3,1

2.1.b Trasferimenti e abbandoni

2.1.b.1 Studenti che hanno abbandonato gli studi in corso d'anno

2.1.b.1 Studenti che hanno abbandonato gli studi in corso d'anno Anno scolastico 2014/15 - Primaria					
	% classe 1	% classe 2	% classe 3	% classe 4	% classe 5
MIIC8FF002	0,0	0,0	0,0	0,0	0,0
- Benchmark*					
MILANO	0,2	0,1	0,1	0,1	0,1
LOMBARDIA	0,2	0,1	0,1	0,1	0,1
Italia	0,3	0,1	0,1	0,1	0,1

2.1.b.1 Studenti che hanno abbandonato gli studi in corso d'anno Anno scolastico 2014/15 - Secondaria di I° grado			
	% classe 1	% classe 2	% classe 3
MIIC8FF002	0,0	0,0	0,0
- Benchmark*			
MILANO	0,2	0,2	0,3
LOMBARDIA	0,2	0,2	0,3
Italia	0,3	0,5	0,6

2.1.b.2 Studenti trasferiti - in entrata - in corso d'anno

2.1.b.2 Studenti trasferiti - in entrata - in corso d'anno Anno scolastico 2014/15 - Primaria					
	% classe 1	% classe 2	% classe 3	% classe 4	% classe 5
MIIC8FF002	0,0	1,1	1,8	1,0	0,0
- Benchmark*					
MILANO	1,0	0,9	1,1	0,9	0,7
LOMBARDIA	1,2	1,1	1,2	1,0	0,7
Italia	1,7	1,4	1,3	1,2	0,9

2.1.b.2 Studenti trasferiti - in entrata - in corso d'anno Anno scolastico 2014/15 - Secondaria di I° grado			
	% classe 1	% classe 2	% classe 3
MIIC8FF002	0,0	0,0	0,0
- Benchmark*			
MILANO	1,2	1,2	0,9
LOMBARDIA	1,2	1,3	0,9
Italia	1,7	1,5	1,1

2.1.b.3 Studenti trasferiti - in uscita - in corso d'anno

2.1.b.3 Studenti trasferiti - in uscita - in corso d'anno Anno scolastico 2014/15 - Primaria					
	% classe 1	% classe 2	% classe 3	% classe 4	% classe 5
MIIC8FF002	2,2	1,1	4,2	1,0	1,9
- Benchmark*					
MILANO	1,9	1,7	1,7	1,4	1,0
LOMBARDIA	2,4	2,1	2,0	1,8	1,4
Italia	2,9	2,3	2,1	1,9	1,5


2.1.b.3 Studenti trasferiti - in uscita - in corso d'anno Anno scolastico 2014/15 - Secondaria di I° grado			
	% classe 1	% classe 2	% classe 3
MIIC8FF002	2,7	7,2	1,3
- Benchmark*			
MILANO	1,5	1,5	1,3
LOMBARDIA	1,7	1,8	1,5
Italia	1,9	1,8	1,4

Sezione di valutazione

Domande Guida
Quanti studenti non sono ammessi alla classe successiva e perche'? Ci sono concentrazioni di non ammessi in alcuni anni di corso o indirizzi di studio per le scuole superiori?
Quanti sono gli studenti sospesi in giudizio nelle scuole superiori? I debiti formativi si concentrano in determinate discipline, anni di corso, indirizzi o sezioni?
I criteri di valutazione adottati dalla scuola (studenti non ammessi alla classe successiva, studenti con debiti formativi) sono adeguati a garantire il successo formativo degli studenti?
Quali considerazioni si possono fare analizzando la distribuzione degli studenti per fascia di voto conseguito all'Esame di Stato (es. una parte consistente si colloca nelle fasce piu' basse, ci sono distribuzioni anomale per alcune fasce, cosa emerge dal confronto con il dato medio nazionale)?
Quanti e quali studenti abbandonano la scuola e perche'?

Punti di Forza (Digitare al max 1500 caratteri)	Punti di Debolezza (Digitare al max 1500 caratteri)
<p>La scuola ha garantito agli alunni il raggiungimento degli obiettivi didattici e il conseguimento dei traguardi di competenza.</p> <p>Nella primaria tutti gli alunni sono stati promossi, nella secondaria il 98% è stato promosso.</p> <p>La recente costituzione dell'istituto comprensivo ha favorito il raccordo tra scuola dell'infanzia, primaria e secondaria.</p>	<p>Nella scuola c'è una minima quota di alunni di famiglie itineranti (giostrai) per i quali non sempre si riesce a garantire il raggiungimento adeguato degli obiettivi minimi.</p> <p>Non è ancora possibile valutare del tutto i risultati degli alunni nelle scuole secondarie di secondo grado in quanto un progetto di raccordo e di raccolta dei dati è ancora in fase iniziale.</p>

Rubrica di Valutazione	
Criterio di qualità: La scuola garantisce il successo formativo degli studenti.	Situazione della scuola
La scuola non riesce a garantire il successo formativo per tutti gli studenti: la scuola perde molti studenti nel passaggio da un anno all'altro, oppure c'e' una percentuale anomala di trasferimenti o abbandoni, oppure ci sono concentrazioni anomale di non ammessi all'anno successivo e/o di abbandoni in alcuni anni di corso, sezioni, plessi o indirizzi di scuola. La distribuzione degli studenti per fasce di voto evidenzia una concentrazione eccessiva nelle fasce piu' basse.	1 - Molto critica
	2 -

La scuola perde alcuni studenti nel passaggio da un anno all'altro, ci sono alcuni trasferimenti e abbandoni. La distribuzione degli studenti per fasce di voto evidenzia una concentrazione anomala in alcune fasce.		3 - Con qualche criticita'
		4 -
La scuola non perde studenti nel passaggio da un anno all'altro, tranne singoli casi giustificati. La distribuzione degli studenti per fasce di voto evidenzia una situazione di equilibrio.		5 - Positiva
		6 -
La scuola non perde studenti nel passaggio da un anno all'altro e accoglie studenti provenienti da altre scuole. La distribuzione degli studenti per fasce di voto evidenzia una situazione di equilibrio. I criteri di selezione adottati dalla scuola sono adeguati a garantire il successo formativo degli studenti.		7 - Eccellente

Motivazione del giudizio assegnato

L'Istituto presenta una positività sia nella frequenza sia nelle valutazioni, favorita anche dall'omogeneità sociale e territoriale dell'utenza che facilita la progettazione e la comunicazione.

Per le situazioni di criticità, la scuola ha avviato dei progetti che favoriscono l'inclusività e la valorizzazione di DVA, DSA, BES in genere.

2.2 Risultati nelle prove standardizzate nazionali

2.2.a Risultati degli studenti nelle prove di italiano e matematica

2.2.a.1234 Punteggio in italiano e matematica

*Differenze nel punteggio rispetto a scuole con contesto socio-economico e culturale simile (ESCS)

Istituto: MIIC8FF002 - Risultati degli studenti nelle prove di italiano e matematica - Anno Scolastico 2015/16										
Livello Classe/Plesso/Classe	Prova di Italiano					Prova di Matematica				
	Punteggio medio	Lombardia	Nord ovest	ITALIA	Punt. ESCS (*)	Punteggio medio	Lombardia	Nord ovest	ITALIA	Punt. ESCS (*)
		58,3	58,1	56,4			55,7	55,2	54,2	
2-Scuola primaria - Classi seconde	58,7	↔	↔	↑	n.d.	55,0	↔	↔	↔	n.d.
MIEE8FF014	64,2	n/a	n/a	n/a	n/a	72,0	n/a	n/a	n/a	n/a
MIEE8FF014 - II A	64,2	↑	↑	↑	n.d.	72,0	↑	↑	↑	n.d.
MIEE8FF025	59,6	n/a	n/a	n/a	n/a	53,2	n/a	n/a	n/a	n/a
MIEE8FF025 - II A	60,2	↑	↑	↑	n.d.	49,0	↓	↓	↓	n.d.
MIEE8FF025 - II B	59,4	↔	↑	↑	n.d.	58,4	↑	↑	↑	n.d.
MIEE8FF025 - II C	58,9	↔	↔	↑	n.d.	52,7	↓	↓	↓	n.d.
MIEE8FF036	50,3	n/a	n/a	n/a	n/a	46,0	n/a	n/a	n/a	n/a
MIEE8FF036 - II A	50,3	↓	↓	↓	n.d.	46,0	↓	↓	↓	n.d.
		59,3	58,5	56,6			57,8	56,5	54,6	
5-Scuola primaria - Classi quinte	55,7	↓	↓	↓	-3,9	54,4	↓	↓	↔	-3,1
MIEE8FF014	56,0	n/a	n/a	n/a	n/a	56,8	n/a	n/a	n/a	n/a
MIEE8FF014 - V A	56,0	↓	↓	↔	-3,3	56,8	↔	↔	↑	0,4
MIEE8FF025	58,5	n/a	n/a	n/a	n/a	53,4	n/a	n/a	n/a	n/a
MIEE8FF025 - V A	61,1	↑	↑	↑	1,4	56,8	↔	↔	↑	-0,9
MIEE8FF025 - V B	57,5	↓	↓	↑	-3,4	52,7	↓	↓	↓	-5,8
MIEE8FF025 - V C	56,8	↓	↓	↔	-2,2	50,5	↓	↓	↓	-6,8
MIEE8FF036	47,2	n/a	n/a	n/a	n/a	54,4	n/a	n/a	n/a	n/a
MIEE8FF036 - V A	47,2	↓	↓	↓	-11,7	54,4	↓	↓	↔	-2,6
		63,0	63,3	60,3			57,3	57,6	53,5	
8-Scuola secondaria di I grado - Classi terze	67,8	↑	↑	↑	n.d.	60,1	↑	↑	↑	n.d.
MIMM8FF013	67,8	n/a	n/a	n/a	n/a	60,1	n/a	n/a	n/a	n/a
MIMM8FF013 - III A	72,1	↑	↑	↑	n.d.	62,0	↑	↑	↑	n.d.
MIMM8FF013 - III B	63,4	↔	↔	↑	n.d.	59,8	↑	↑	↑	n.d.
MIMM8FF013 - III C	66,6	↑	↑	↑	n.d.	58,2	↔	↔	↑	n.d.
MIMM8FF013 - III D	68,7	↑	↑	↑	n.d.	60,2	↑	↑	↑	n.d.

2.2.b Livelli di apprendimento degli studenti

2.2.b.1 Alunni collocati nei diversi livelli in italiano e in matematica

2.2.b.1 Alunni collocati nei diversi livelli in italiano e in matematica - Anno Scolastico 2014/15										
Classe/Istituto/Ra ggruppamento geografico	Italiano					Matematica				
	Numero studenti Livello 1	Numero studenti Livello 2	Numero studenti Livello 3	Numero studenti Livello 4	Numero studenti Livello 5	Numero studenti Livello 1	Numero studenti Livello 2	Numero studenti Livello 3	Numero studenti Livello 4	Numero studenti Livello 5
MIEE8FF014 - II A	2	1	5	2	5	2	0	1	2	10
MIEE8FF025 - II A	5	2	2	5	7	8	5	0	4	4
MIEE8FF025 - II B	6	1	1	3	7	3	3	3	4	6
MIEE8FF025 - II C	4	4	1	3	6	7	2	1	4	6
MIEE8FF036 - II A	5	5	1	2	3	12	1	0	0	4
	% studenti Livello 1	% studenti Livello 2	% studenti Livello 3	% studenti Livello 4	% studenti Livello 5	% studenti Livello 1	% studenti Livello 2	% studenti Livello 3	% studenti Livello 4	% studenti Livello 5
MIIC8FF002	25,0	14,8	11,4	17,0	31,8	34,8	12,0	5,4	15,2	32,6
Lombardia	24,6	16,3	12,3	16,0	30,7	26,7	15,9	10,4	16,8	30,1
Nord ovest	24,4	16,8	12,9	15,6	30,3	28,2	15,9	10,2	15,8	29,9
Italia	27,0	18,1	12,9	14,3	27,7	30,2	15,4	9,9	15,6	28,9

2.2.b.1 Alunni collocati nei diversi livelli in italiano e in matematica - Anno Scolastico 2014/15										
Classe/Istituto/Ra ggruppamento geografico	Italiano					Matematica				
	Numero studenti Livello 1	Numero studenti Livello 2	Numero studenti Livello 3	Numero studenti Livello 4	Numero studenti Livello 5	Numero studenti Livello 1	Numero studenti Livello 2	Numero studenti Livello 3	Numero studenti Livello 4	Numero studenti Livello 5
MIEE8FF014 - V A	4	4	9	1	3	3	8	2	2	6
MIEE8FF025 - V A	1	8	1	0	7	5	4	2	2	5
MIEE8FF025 - V B	3	3	6	3	3	3	6	4	1	4
MIEE8FF025 - V C	4	3	2	3	4	4	6	2	0	4
MIEE8FF036 - V A	4	9	3	2	0	3	6	4	3	3
	% studenti Livello 1	% studenti Livello 2	% studenti Livello 3	% studenti Livello 4	% studenti Livello 5	% studenti Livello 1	% studenti Livello 2	% studenti Livello 3	% studenti Livello 4	% studenti Livello 5
MIIC8FF002	17,8	30,0	23,3	10,0	18,9	19,6	32,6	15,2	8,7	23,9
Lombardia	16,3	18,8	21,3	15,2	28,5	21,9	16,6	12,7	13,2	35,6
Nord ovest	17,3	19,5	21,1	15,3	26,9	23,5	17,5	12,9	12,9	33,1
Italia	21,2	20,1	20,1	14,3	24,3	26,7	18,5	12,4	12,3	30,1

2.2.b.1 Alunni collocati nei diversi livelli in italiano e in matematica - Anno Scolastico 2014/15										
Classe/Istituto/Ra ggruppamento geografico	Italiano					Matematica				
	Numero studenti Livello 1	Numero studenti Livello 2	Numero studenti Livello 3	Numero studenti Livello 4	Numero studenti Livello 5	Numero studenti Livello 1	Numero studenti Livello 2	Numero studenti Livello 3	Numero studenti Livello 4	Numero studenti Livello 5
MIMM8FF013 - III A	1	2	1	3	11	3	1	1	4	9
MIMM8FF013 - III B	3	4	2	2	5	2	3	2	2	7
MIMM8FF013 - III C	3	1	4	1	8	5	1	1	1	9
MIMM8FF013 - III D	2	2	3	2	9	3	3	4	1	7
	% studenti Livello 1	% studenti Livello 2	% studenti Livello 3	% studenti Livello 4	% studenti Livello 5	% studenti Livello 1	% studenti Livello 2	% studenti Livello 3	% studenti Livello 4	% studenti Livello 5
MIIC8FF002	13,0	13,0	14,5	11,6	47,8	18,8	11,6	11,6	11,6	46,4
Lombardia	17,9	16,9	16,5	18,8	29,9	18,8	19,2	15,1	14,2	32,8
Nord ovest	17,1	16,8	16,5	19,8	29,8	18,6	18,4	15,4	14,4	33,3
Italia	21,7	18,1	16,8	18,6	24,8	25,2	20,2	15,4	13,4	25,9

2.2.c Variabilità dei risultati fra le classi

2.2.c.1 Varianza interna alle classi e fra le classi


2.2.c.1 - Variabilità dei punteggi TRA le classi e DENTRO le classi - Italiano e Matematica - Scuola primaria - Classi quinte - Anno Scolastico 2014/15				
Istituto/Raggruppamento o geografico	TRA_ita (%)	DENTRO_ita (%)	TRA_mat (%)	DENTRO_mat (%)
MIIC8FF002	9,1	90,9	1,8	98,2
- Benchmark*				
Nord ovest	5,8	94,2	7,4	92,6
ITALIA	8,9	91,1	10,2	89,8

Sezione di valutazione

Domande Guida
Quali risultati raggiunge la scuola nelle prove standardizzate nazionali di italiano e matematica?
La scuola riesce ad assicurare esiti uniformi tra le varie classi? Il livello raggiunto dagli studenti nelle prove INVALSI e' ritenuto affidabile - conoscendo l'andamento abituale delle classi - oppure c'e' il sospetto di comportamenti opportunistici (cheating)?
Le disparita' a livello di risultati tra gli alunni meno dotati e quelli piu' dotati sono in aumento o in regressione nel corso della loro permanenza a scuola?
Queste disparita' sono concentrate in alcune sedi, indirizzi o sezioni?

Punti di Forza (Digitare al max 1500 caratteri)	Punti di Debolezza (Digitare al max 1500 caratteri)
<p>L'analisi delle prove standardizzate nazionali rivela la capacità dell'Istituto di assicurare a tutti gli studenti livelli di competenza adeguati al profilo educativo standard.</p> <p>Il punteggio di italiano e matematica della scuola alle prove INVALSI è sostanzialmente in linea con quello di scuole con background socio-economico e culturale simile. La varianza tra classi in italiano e matematica è in linea a quella media, i punteggi delle classi non si discostano dalla media della scuola tranne che, nella scuola primaria: una sezione di classe seconda sia in italiano sia in matematica ha risultati inferiori sia riguardo all'Istituto, alla Lombardia, Nord-Ovest e all'Italia</p> <p>Non ci sono fenomeni di cheating o sono contenuti (sotto il 10%)</p>	<p>E' stata avviata la riflessione condivisa, in Collegio Docenti dei risultati Invalsi e della loro analisi per valutare le motivazioni di alcune criticità.</p> <p>E' stato riscontrato e in parte corretto il disallineamento fra il curriculum disciplinare di Istituto e il profilo di competenza INVALSI in classe seconda primaria (matematica).</p> <p>I risultati delle rilevazioni risultano pertanto relativamente rispondenti.</p>

Rubrica di Valutazione	
Criterio di qualità: La scuola assicura l'acquisizione dei livelli essenziali di competenze (misurate con le prove standardizzate nazionali) per tutti gli studenti.	Situazione della scuola
Il punteggio di italiano e/o matematica della scuola alle prove INVALSI e' inferiore rispetto a quello di scuole con background socio-economico e culturale simile. I punteggi delle diverse classi in italiano e/o matematica sono molto distanti e la varianza tra classi in italiano e/o matematica e' decisamente superiore a quella media. La quota di studenti collocata nei livelli 1 e 2 in italiano e in matematica e' notevolmente superiore alla media nazionale.	1 - Molto critica
	2 -

Il punteggio di italiano e matematica della scuola alle prove INVALSI e' in linea con quello di scuole con background socio-economico e culturale simile. La varianza tra classi in italiano e in matematica e' uguale o di poco superiore a quella media, i punteggi delle classi non si discostano molto dalla media della scuola, anche se ci sono casi di singole classi in italiano e matematica che si discostano in negativo. La quota di studenti collocata nei livelli 1 e 2 in italiano e in matematica e' in linea con la media nazionale.		3 - Con qualche criticita'
		4 -
Il punteggio di italiano e matematica della scuola alle prove INVALSI e' superiore a quello di scuole con background socio-economico e culturale simile. La varianza tra classi in italiano e matematica e' in linea o di poco inferiore a quella media, i punteggi delle classi non si discostano dalla media della scuola oppure in alcune classi si discostano in positivo. La quota di studenti collocata nei livelli 1 e 2 in italiano e in matematica e' inferiore alla media nazionale.		5 - Positiva
		6 -
Il punteggio di italiano e matematica della scuola alle prove INVALSI e' superiore a quello di scuole con background socio-economico e culturale simile ed e' superiore alla media nazionale. La varianza tra classi in italiano e matematica e' inferiore a quella media. I punteggi delle diverse classi in italiano e matematica non si discostano dalla media della scuola. La quota di studenti collocata nei livelli 1 e 2 in italiano e in matematica e' decisamente inferiore alla media nazionale.		7 - Eccellente

Motivazione del giudizio assegnato

Gli esiti delle prove INVALSI rivelano un livello generale delle competenze di base, in linea con gli standard nazionali, anche se sono presenti casi di criticità.

Si rileva che sono presenti tutti i livelli di rendimento, dalle eccellenze fino ad alcune difficoltà conclamate.

La rilevazione del 2014/15 mostra omogeneità di risultati nelle classi dei vari ordini di scuola.

La scuola attua attività di autovalutazione. La riflessione sui risultati degli studenti nelle prove INVALSI è sufficiente, anche se deve essere approfondita in futuro.

Il rapporto di autovalutazione è frutto del lavoro di più persone. In seguito all'autovalutazione sono stati individuati punti di forza e di debolezza, che porteranno alla realizzazione di specifici interventi di miglioramento. I materiali prodotti sono disponibili.


2.3 Competenze chiave e di cittadinanza

Sezione di valutazione

Domande Guida
La scuola valuta le competenze di cittadinanza degli studenti (es. il rispetto delle regole, lo sviluppo del senso di legalità e di un'etica della responsabilità, la collaborazione e lo spirito di gruppo)?
La scuola adotta criteri di valutazione comuni per l'assegnazione del voto di comportamento?
La scuola valuta le competenze chiave degli studenti come l'autonomia di iniziativa e la capacità di orientarsi? In che modo la scuola valuta queste competenze (osservazione del comportamento, individuazione di indicatori, questionari, ecc.) ?
Qual è il livello delle competenze chiave e di cittadinanza raggiunto dagli studenti nel loro percorso scolastico? Ci sono differenze tra classi, sezioni, plessi, indirizzi o ordini di scuola?

Punti di Forza (Digitare al max 1500 caratteri)	Punti di Debolezza (Digitare al max 1500 caratteri)
<p>La scuola ha definito regole di comportamento che sono oggetto di confronto e condivisione in tutte le classi.</p> <p>Nell'Istituto si evidenzia un clima generale e relazioni tra pari di livello buono.</p> <p>Vengono adottate azioni interlocutorie e costruttive per evitare il sorgere di comportamenti problematici.</p> <p>Esiste un patto di corresponsabilità tra utenza e insegnanti (docenti, famiglie, alunni) che definisce le regole di comportamento.</p> <p>L'Istituto aderisce a buona parte delle proposte che l'Amministrazione Comunale avanza in materia.</p> <p>La scuola ha strutturato gruppi di lavoro in verticale per l'integrazione nei curricoli di competenze disciplinari e competenze chiave di cittadinanza.</p> <p>Nell'aprile 2016 si è svolta la prima iniziativa che, annualmente, con il patrocinio del Comune, darà visibilità alla sperimentazione di unità di apprendimento pluridisciplinari, verticali e integrate.</p>	<p>Nei Curricoli di Istituto non è ancora del tutto strutturata, ma è in fase di sperimentazione, una specifica programmazione di Educazione alla cittadinanza, peraltro trasversale a tutte le discipline e oggetto di specifici progetti.</p>

Rubrica di Valutazione	
Criterio di qualità: La scuola assicura l'acquisizione delle competenze chiave e di cittadinanza degli studenti.	Situazione della scuola
Il livello delle competenze chiave e di cittadinanza raggiunto dagli studenti non è soddisfacente; nella maggior parte delle classi le competenze sociali e civiche sono scarsamente sviluppate (collaborazione tra pari, responsabilità e rispetto delle regole). La maggior parte degli studenti non raggiunge una adeguata autonomia nell'organizzazione dello studio e nell'autoregolazione dell'apprendimento. La scuola non adotta modalità comuni per la valutazione delle competenze chiave e di cittadinanza degli studenti.	1 - Molto critica
	2 -
Il livello delle competenze chiave e di cittadinanza raggiunto dagli studenti è accettabile; sono presenti alcune situazioni (classi, plessi, ecc.) nelle quali le competenze sociali e civiche sono scarsamente sviluppate (collaborazione tra pari, responsabilità e rispetto delle regole). In generale gli studenti raggiungono una sufficiente autonomia nell'organizzazione dello studio e nell'autoregolazione dell'apprendimento, ma alcuni studenti non raggiungono una adeguata autonomia. La scuola adotta criteri comuni per la valutazione del comportamento, ma non utilizza strumenti per valutare il raggiungimento delle competenze chiave e di cittadinanza degli studenti.	3 - Con qualche criticità
	4 -

<p>Il livello delle competenze chiave e di cittadinanza raggiunto dagli studenti e' buono; le competenze sociali e civiche sono adeguatamente sviluppate (collaborazione tra pari, responsabilita' e rispetto delle regole). La maggior parte degli studenti raggiunge una adeguata autonomia nell'organizzazione dello studio e nell'autoregolazione dell'apprendimento. Non sono presenti concentrazioni anomale di comportamenti problematici in specifiche sezioni, plessi, indirizzi di scuola. La scuola adotta criteri comuni per la valutazione del comportamento e utilizza almeno uno strumento per valutare il raggiungimento delle competenze chiave e di cittadinanza degli studenti.</p>		5 - Positiva
		6 -
<p>Il livello delle competenze chiave e di cittadinanza raggiunto dagli studenti e' elevato; in tutte le classi le competenze sociali e civiche sono adeguatamente sviluppate (collaborazione tra pari, responsabilita' e rispetto delle regole) e in alcune classi raggiungono un livello ottimale. La maggior parte degli studenti raggiunge una adeguata autonomia nell'organizzazione dello studio e nell'autoregolazione dell'apprendimento e una parte di essi raggiunge livelli eccellenti. Non sono presenti concentrazioni anomale di comportamenti problematici in specifiche sezioni, plessi, indirizzi di scuola. La scuola adotta criteri comuni per la valutazione del comportamento e utilizza piu' strumenti per valutare il raggiungimento delle competenze chiave e di cittadinanza degli studenti.</p>		7 - Eccellente

Motivazione del giudizio assegnato

La scuola ha definito regole di comportamento che sono oggetto di confronto e condivisione in tutte le classi. Qualora emergano relazioni problematiche tra le varie componenti scolastiche, la scuola interviene in modo appropriato per raggiungere gli obiettivi attesi e per contribuire a diffondere un clima di rispetto e ascolto reciproco. Nell'Istituto sono attivati specifici progetti e interventi mirati che portino all'acquisizione consapevole del rispetto delle regole, dello sviluppo del senso di legalità, della collaborazione e dello spirito di gruppo. Nell'anno scolastico 2013/2014 la commissione Qualità/Valutazione ha elaborato e presentato in Collegio Docenti, che ha approvato, i criteri di valutazione per l'assegnazione del voto di comportamento sia per la scuola Primaria sia per la Scuola Secondaria di I Grado.

Attività di miglioramento per il prossimo anno: completamento dell'integrazione nel curricolo in verticale delle competenze chiave di cittadinanza.

2.4 Risultati a distanza


2.4.c Successo negli studi secondari di II grado

Sezione di valutazione

Domande Guida
Per la scuola primaria - Quali sono gli esiti degli studenti usciti dalla scuola primaria al termine del primo anno di scuola secondaria di I grado? [Nel caso in cui la grande maggioranza degli studenti della primaria si iscriva nella secondaria del medesimo Istituto Comprensivo si puo' utilizzare l'indicatore 2.1.a sugli Esiti degli scrutini]
Per la scuola secondaria di I grado - Quali sono i risultati dei propri studenti nel percorso scolastico successivo? In che misura il consiglio orientativo e' seguito? In che misura il consiglio orientativo e' efficace?
Per la scuola secondaria di II grado - Qual e' la riuscita dei propri studenti nei successivi percorsi di studio? Quanti studenti iscritti all'universita' non hanno conseguito crediti? Coloro che hanno conseguito crediti universitari ne hanno conseguiti in misura adeguata (tenendo conto che andrebbero conseguiti in media 60 crediti per ciascun anno di corso)?
Per la scuola secondaria di II grado - Qual e' la riuscita dei propri studenti nel mondo del lavoro? (La scuola potrebbe considerare, se in possesso dei relativi dati, la quota di ex studenti occupati dopo 3 o 5 anni dal diploma, la coerenza tra il titolo di studio conseguito e il settore lavorativo, o ancora esaminare quanti studenti hanno trovato un impiego nella regione di appartenenza e quanti al di fuori di essa).

Punti di Forza (Digitare al max 1500 caratteri)	Punti di Debolezza (Digitare al max 1500 caratteri)
Il Consiglio Orientativo è stato seguito da una percentuale di alunni che varia dal 70% all'85%, il che dimostra che le famiglie tengono generalmente conto di tale strumento.	I risultati degli studenti in uscita negli anni scolastici precedenti e relativi al primo anno di scuola superiore di secondo grado non sono ancora del tutto monitorati, pertanto, nel corrente anno scolastico, non è possibile misurare l'efficacia del Consiglio Orientativo.

Rubrica di Valutazione	
Criterio di qualità: La scuola favorisce il successo degli studenti nei successivi percorsi di studio e di lavoro.	Situazione della scuola
Per le scuole del I ciclo - La scuola non monitora i risultati a distanza degli studenti oppure i risultati degli studenti nel successivo percorso di studio non sono soddisfacenti: una quota consistente di studenti o specifiche tipologie di studenti incontra difficoltà di apprendimento (non sono ammessi alla classe successiva, hanno debiti formativi o cambiano l'indirizzo di studio) e/o abbandona gli studi nel percorso successivo. Per le scuole del II ciclo - La scuola non monitora i risultati degli studenti nei successivi percorsi di studio e di avviamento al mondo del lavoro (stage, formazione non universitaria, ecc.) e il loro inserimento nel mercato del lavoro. Il numero di immatricolati all'università e' inferiore a quello medio provinciale e regionale. I risultati raggiunti dagli studenti immatricolati all'università sono molto bassi (la mediana dei crediti conseguiti all'università dai diplomati dopo 1 e 2 anni e' inferiore a 20 su 60).	1 - Molto critica
	2 -

<p>Per le scuole del I ciclo - I risultati degli studenti nel successivo percorso di studio sono sufficienti: diversi studenti incontrano difficoltà di apprendimento (non sono ammessi alla classe successiva, hanno debiti formativi o cambiano l'indirizzo di studio) e/o abbandonano gli studi nel percorso successivo. Per le scuole del II ciclo - La scuola non raccoglie in modo sistematico informazioni sui risultati degli studenti nei successivi percorsi di studio e di avviamento al mondo del lavoro (stage, formazione non universitaria, ecc.) e il loro inserimento nel mercato del lavoro. Il numero di immatricolati all'università è nella media o di poco inferiore alla media provinciale e regionale. I risultati raggiunti dagli studenti immatricolati all'università sono mediocri (la mediana dei crediti conseguiti dai diplomati dopo 1 e 2 anni di università è compresa tra 20 e 30 su 60).</p>		3 - Con qualche criticità
		4 -
<p>Per le scuole del I ciclo - I risultati degli studenti nel successivo percorso di studio sono buoni: pochi studenti incontrano difficoltà di apprendimento (non sono ammessi alla classe successiva, hanno debiti formativi o cambiano l'indirizzo di studio) e il numero di abbandoni nel percorso di studi successivo è molto contenuto. Per le scuole del II ciclo - La scuola monitora in maniera sistematica i risultati degli studenti nei successivi percorsi di studio e di avviamento al mondo del lavoro (stage, formazione non universitaria, ecc.) e il loro inserimento nel mercato del lavoro. Il numero di immatricolati all'università è superiore alla media provinciale e regionale. I risultati raggiunti dagli studenti immatricolati all'università sono buoni (la mediana dei crediti conseguiti dai diplomati dopo 1 e 2 di università anni è almeno 30 su 60).</p>		5 - Positiva
		6 -
<p>Per le scuole del I ciclo - I risultati degli studenti nel percorso successivo di studio sono molto positivi: in rari casi gli studenti incontrano difficoltà di apprendimento (non sono ammessi alla classe successiva, hanno debiti formativi o cambiano l'indirizzo di studio) e non ci sono episodi di abbandono degli studi nel percorso successivo. Per le scuole del II ciclo - La scuola monitora in maniera sistematica i risultati degli studenti nei successivi percorsi di studio e di avviamento al mondo del lavoro (stage, formazione non universitaria, ecc.) e il loro inserimento nel mercato del lavoro. Il numero di immatricolati all'università è superiore alla media provinciale e regionale. I risultati raggiunti dagli studenti immatricolati all'università sono molto positivi (la mediana dei crediti conseguiti dai diplomati dopo 1 e 2 anni di università è superiore a 40 su 60).</p>		7 - Eccellente

Motivazione del giudizio assegnato

L'attività di raccolta dei dati relativi agli esiti nella scuola secondaria di II grado è stata avviata ma non ha ancora prodotto dati strutturati e validati. Tuttavia gli elementi non formali a disposizione depongono a favore del profilo indicato.

Lista Indicatori Scuola - Sezione: Esiti	
esiti risultati prove standardizzate .pdf	esiti risultati prove standardizzate .pdf.pdf
competenze chiave e cittadinanza	0306_001.pdf
Tabella relativa ai Consigli orientativi seguiti e non seguiti nell'a.s.2014/2015	tabella consigli orientativi 2015.pdf

3A Processi - Pratiche educative e didattiche

3A.1 Curricolo, progettazione e valutazione

Subarea: Curricolo e offerta formativa

3.1.a Curricolo

3.1.a.1 Presenza degli aspetti relativi all'elaborazione del curricolo-PRIMARIA

Presenza degli aspetti relativi all'elaborazione del curricolo-PRIMARIA				
		Riferimento Provinciale %	Riferimento Regionale %	Riferimento Nazionale %
Validi	Basso grado di presenza	13,5	11,6	10
	Medio - basso grado di presenza	5,9	4,7	6
	Medio - alto grado di presenza	34,6	33,2	29,3
	Alto grado di presenza	46	50,5	54,7
Situazione della scuola: MIIC8FF002		Alto grado di presenza		

3.1.a.1 Presenza degli aspetti relativi all'elaborazione del curricolo-SECONDARIA

Presenza degli aspetti relativi all'elaborazione del curricolo-SECONDARIA				
		Riferimento Provinciale %	Riferimento Regionale %	Riferimento Nazionale %
Validi	Basso grado di presenza	16,5	13,1	11,7
	Medio - basso grado di presenza	6,3	5,3	5,6
	Medio - alto grado di presenza	28,8	31,8	27,2
	Alto grado di presenza	48,4	49,9	55,5
Situazione della scuola: MIIC8FF002		Alto grado di presenza		

3.1.a.2 Aspetti del curriculum presenti-PRIMARIA

Istituto:MIIC8FF002 - Aspetti del curriculum presenti-PRIMARIA				
opzione	Situazione della scuola: MIIC8FF002	Riferimento Provinciale (% scuole in cui sono presenti gli aspetti seguenti)	Riferimento Regionale (% scuole in cui sono presenti gli aspetti seguenti)	Riferimento Nazionale (% scuole in cui sono presenti gli aspetti seguenti)
Curricolo di scuola per italiano	Si	86,5	88,4	89,3
Curricolo di scuola per matematica	Si	85,8	88	89
Curricolo di scuola per la lingua inglese	Si	82	85,1	85
Curricolo di scuola per scienze	Si	80,3	82,5	83,4
Curricolo di scuola per altre discipline	Si	77,5	81,4	81,3
Curricolo per lo sviluppo delle competenze trasversali	No	47,4	49,1	57,9
Profilo delle competenze da possedere in uscita dalla scuola	Si	76,5	77,2	80,7
Quota del monte ore annuale per la realizzazione di discipline e attività autonomamente scelte dalla scuola	Si	29,4	30,6	29,3
Altro	No	10,4	13,9	12,1

3.1.a.2 Aspetti del curriculum presenti-SECONDARIA

Istituto:MIIC8FF002 - Aspetti del curriculum presenti-SECONDARIA				
opzione	Situazione della scuola: MIIC8FF002	Riferimento Provinciale (% scuole in cui sono presenti gli aspetti seguenti)	Riferimento Regionale (% scuole in cui sono presenti gli aspetti seguenti)	Riferimento Nazionale (% scuole in cui sono presenti gli aspetti seguenti)
Curricolo di scuola per italiano	Si	81,1	83,7	87
Curricolo di scuola per matematica	Si	81,4	84,7	86,7
Curricolo di scuola per la lingua inglese	Si	76,5	81,5	83,6
Curricolo di scuola per scienze	Si	76,1	80,4	81,7
Curricolo di scuola per altre discipline	Si	72,3	78,2	79,6
Curricolo per lo sviluppo delle competenze trasversali	No	48,8	49,7	58,4
Profilo delle competenze da possedere in uscita dalla scuola	Si	82,8	84,2	86,2
Quota del monte ore annuale per la realizzazione di discipline e attività autonomamente scelte dalla scuola	Si	35,8	32,8	28,3
Altro	No	11,6	14,4	11,9

Domande Guida

A partire dai documenti ministeriali di riferimento, in che modo il curriculum di istituto risponde ai bisogni formativi degli studenti e alle attese educative e formative del contesto locale?

La scuola ha individuato quali traguardi di competenza gli studenti nei diversi anni dovrebbero acquisire? Vengono individuate anche le competenze trasversali (es. educazione alla cittadinanza, competenze sociali e civiche)?

Gli insegnanti utilizzano il curriculum definito dalla scuola come strumento di lavoro per la loro attività?

Le attività di ampliamento dell'offerta formativa sono progettate in raccordo con il curriculum di istituto?

Vengono individuati in modo chiaro gli obiettivi e le abilità/competenze da raggiungere attraverso i progetti di ampliamento dell'offerta formativa?

Punti di Forza (Digitare al max 1500 caratteri)	Punti di Debolezza (Digitare al max 1500 caratteri)
<p>Il curricolo, elaborato in base alle Indicazioni Nazionali 2012, risponde ai bisogni formativi degli alunni individuando i traguardi di competenze (orizzontali, verticali e trasversali) che gli studenti dovrebbero raggiungere alla fine del primo ciclo d'istruzione. I docenti utilizzano tale curricolo come strumento di lavoro per definire le programmazioni didattiche, sulla base delle quali si progettano le attività di ampliamento dell'offerta formativa.</p> <p>Gli obiettivi e le abilità/competenze da raggiungere attraverso i progetti di ampliamento dell'offerta formativa sono chiari e coerenti rispetto al curricolo e al PTOF.</p> <p>E' attivo un gruppo di lavoro territoriale su progetto finanziato dal MIUR/USR per l'elaborazione di un curricolo condiviso e per la certificazione delle competenze in uscita.</p>	<p>Il curricolo deve essere ancora completato da strumenti condivisi di monitoraggio e valutazione, specie per quanto riguarda gli alunni BES.</p>

Subarea: Progettazione didattica

3.1.c Progettazione didattica

3.1.c.1 Presenza degli aspetti relativi alla progettazione didattica-PRIMARIA

Presenza degli aspetti relativi alla progettazione didattica-PRIMARIA				
		Riferimento Provinciale %	Riferimento Regionale %	Riferimento Nazionale %
Validi	Basso grado di presenza	7,3	8	6,8
	Medio - basso grado di presenza	27,7	27,4	23,2
	Medio - alto grado di presenza	35,3	35,2	36
	Alto grado di presenza	29,8	29,3	33,9
Situazione della scuola: MIIC8FF002		Medio-alto grado di presenza		

3.1.c.1 Presenza degli aspetti relativi alla progettazione didattica-SECONDARIA

Presenza degli aspetti relativi alla progettazione didattica-SECONDARIA				
		Riferimento Provinciale %	Riferimento Regionale %	Riferimento Nazionale %
Validi	Basso grado di presenza	7,7	7,8	6,8
	Medio - basso grado di presenza	22,8	23,3	21
	Medio - alto grado di presenza	33,3	32,8	34,9
	Alto grado di presenza	36,1	36	37,4
Situazione della scuola: MIIC8FF002		Medio-basso grado di presenza		

3.1.c.2 Aspetti del curricolo sulla progettazione didattica presenti-PRIMARIA

Istituto:MIIC8FF002 - Aspetti del curricolo sulla progettazione didattica presenti-PRIMARIA				
opzione	Situazione della scuola: MIIC8FF002	Riferimento Provinciale (% scuole in cui sono presenti gli aspetti seguenti)	Riferimento Regionale (% scuole in cui sono presenti gli aspetti seguenti)	Riferimento Nazionale (% scuole in cui sono presenti gli aspetti seguenti)
Utilizzo di modelli comuni a tutta la scuola per la progettazione didattica	Si	80,6	79,3	81,4
Progettazione di itinerari comuni per specifici gruppi di studenti	Si	78,2	80,1	71,2
Programmazione per classi parallele	Si	96,2	86,6	86,4
Programmazione per dipartimenti disciplinari o per ambiti disciplinari	Si	71,3	65,1	64,1
Programmazione in continuita' verticale	Si	45,7	51	57,4
Definizione di criteri di valutazione comuni per le diverse discipline	Si	75,1	76,3	82,3
Progettazione di moduli o unita' didattiche per il recupero delle competenze	No	49,1	50,8	58,6
Progettazione di moduli o unita' didattiche per il potenziamento delle competenze	No	31,1	31,6	42,2
Altro	No	8	9,9	8,9

3.1.c.2 Aspetti del curricolo sulla progettazione didattica presenti-SECONDARIA

Istituto:MIIC8FF002 - Aspetti del curricolo sulla progettazione didattica presenti-SECONDARIA				
opzione	Situazione della scuola: MIIC8FF002	Riferimento Provinciale (% scuole in cui sono presenti gli aspetti seguenti)	Riferimento Regionale (% scuole in cui sono presenti gli aspetti seguenti)	Riferimento Nazionale (% scuole in cui sono presenti gli aspetti seguenti)
Utilizzo di modelli comuni a tutta la scuola per la progettazione didattica	Si	73,7	77,9	80,2
Progettazione di itinerari comuni per specifici gruppi di studenti	No	80	81,4	73,5
Programmazione per classi parallele	No	63,5	59	60,6
Programmazione per dipartimenti disciplinari o per ambiti disciplinari	Si	86,7	81,3	81,4
Programmazione in continuita' verticale	Si	53,3	54	57,9
Definizione di criteri di valutazione comuni per le diverse discipline	Si	84,2	83,5	86
Progettazione di moduli o unita' didattiche per il recupero delle competenze	No	56,8	57,8	63,4
Progettazione di moduli o unita' didattiche per il potenziamento delle competenze	No	49,5	47,3	53
Altro	No	9,5	10,1	8,8

Domande Guida

Nella scuola vi sono strutture di riferimento (es. dipartimenti) per la progettazione didattica?

I docenti effettuano una programmazione periodica comune per ambiti disciplinari e/o classi parallele? Per quali discipline? Per quali ordini/indirizzi di scuola?

In che modo avviene l'analisi delle scelte adottate e la revisione della progettazione?

Punti di Forza (Digitare al max 1500 caratteri)	Punti di Debolezza (Digitare al max 1500 caratteri)
<p>Nella scuola vi sono strutture di riferimento per la progettazione didattica. Nella scuola dell'Infanzia la programmazione è periodica e comune e per classi parallele.</p> <p>Nella scuola Primaria la programmazione è periodica e comune e per classi parallele solo nel plesso con più sezioni però è prevista quindicinalmente una programmazione di area fra i tre plessi. Inoltre è prevista una programmazione di team nei plessi monosezione.</p> <p>Le scelte adottate e la revisione della progettazione sono differenziate a seconda degli ordini: scelta dell'insegnante, progetti didattici, ma anche curiosità degli alunni (Infanzia); test d'ingresso e verifiche finali comuni (Primaria e Secondaria).</p>	<p>Nella scuola Secondaria, la programmazione è periodica e comune solo per ambiti disciplinari, non per classi parallele.</p>

Subarea: Valutazione degli studenti

3.1.d Presenza di prove strutturate per classi parallele

3.1.d.1 Prove strutturate in entrata-PRIMARIA

Prove strutturate in entrata-PRIMARIA				
		Riferimento Provinciale %	Riferimento Regionale %	Riferimento Nazionale %
Validi	Nessuna prova	25,3	31,8	30,9
	Prove svolte in 1 o 2 discipline	31,8	23,6	18,9
	Prove svolte in 3 o più discipline	42,9	44,6	50,2
Situazione della scuola: MIIC8FF002		Prove svolte in 1 o 2 discipline		

3.1.d.1 Prove strutturate in entrata-SECONDARIA

Prove strutturate in entrata-SECONDARIA				
		Riferimento Provinciale %	Riferimento Regionale %	Riferimento Nazionale %
Validi	Nessuna prova	10,2	14,1	16,8
	Prove svolte in 1 o 2 discipline	17,9	18,1	15,7
	Prove svolte in 3 o più discipline	71,9	67,8	67,4
Situazione della scuola: MIIC8FF002		Prove svolte in 3 o più discipline		

3.1.d.2 Prove strutturate intermedie-PRIMARIA

Prove strutturate intermedie-PRIMARIA				
		Riferimento Provinciale %	Riferimento Regionale %	Riferimento Nazionale %
Validi	Nessuna prova	37,4	45,4	45,8
	Prove svolte in 1 o 2 discipline	19,4	15,3	13,2
	Prove svolte in 3 o più discipline	43,3	39,3	40,9
Situazione della scuola: MIIC8FF002	Prove svolte in 1 o 2 discipline			

3.1.d.2 Prove strutturate intermedie-SECONDARIA

Prove strutturate intermedie-SECONDARIA				
		Riferimento Provinciale %	Riferimento Regionale %	Riferimento Nazionale %
Validi	Nessuna prova	62,5	65,5	62
	Prove svolte in 1 o 2 discipline	10,9	10,4	10,4
	Prove svolte in 3 o più discipline	26,7	24,1	27,6
Situazione della scuola: MIIC8FF002	Nessuna prova			

3.1.d.3 Prove strutturate finali-PRIMARIA

Prove strutturate finali-PRIMARIA				
		Riferimento Provinciale %	Riferimento Regionale %	Riferimento Nazionale %
Validi	Nessuna prova	28	34,2	36,9
	Prove svolte in 1 o 2 discipline	22,1	18,2	15,6
	Prove svolte in 3 o più discipline	49,8	47,6	47,5
Situazione della scuola: MIIC8FF002		Prove svolte in 1 o 2 discipline		

3.1.d.3 Prove strutturate finali-SECONDARIA

Prove strutturate finali-SECONDARIA				
		Riferimento Provinciale %	Riferimento Regionale %	Riferimento Nazionale %
Validi	Nessuna prova	52,3	54,1	52,2
	Prove svolte in 1 o 2 discipline	15,4	13,3	10,6
	Prove svolte in 3 o più discipline	32,3	32,6	37,2
Situazione della scuola: MIIC8FF002		Nessuna prova		

Domande Guida

Quali aspetti del curriculum sono valutati?

Gli insegnanti utilizzano criteri comuni di valutazione per i diversi ambiti/discipline? In quali discipline, indirizzi o ordini di scuola e' piu' frequente l'uso di criteri comuni di valutazione e in quali invece vengono meno utilizzati?


La scuola utilizza prove strutturate per classi parallele costruite dagli insegnanti? Per quali discipline? Per quali classi? Sono adottati criteri comuni per la correzione delle prove?

Nella scuola vengono utilizzati strumenti quali prove di valutazione autentiche o rubriche di valutazione? Quanto e' diffuso il loro utilizzo?

La scuola progetta e realizza interventi didattici specifici a seguito della valutazione degli studenti?

Punti di Forza (Digitare al max 1500 caratteri)	Punti di Debolezza (Digitare al max 1500 caratteri)
<p>In tutti gli ordini di scuola si valutano i traguardi di competenza riportati nel curriculum.</p> <p>Gli insegnanti utilizzano criteri generali comuni di valutazione per i diversi ambiti.</p> <p>Ciascun docente nella propria programmazione disciplinare utilizza anche peculiari parametri di valutazione.</p> <p>La scuola progetta e realizza interventi didattici specifici e personalizzati a seguito e ai fini della valutazione degli studenti.</p> <p>Nella scuola in alcuni casi si cominciano ad utilizzare prove e parametri di valutazione autentica o rubriche di valutazione.</p> <p>Nella scuola Secondaria si sono utilizzate per la prima volta prove strutturate per classi parallele con criteri comuni di valutazione.</p> <p>Anche nella scuola Primaria sono state introdotte prove strutturate unificate per classi parallele.</p>	<p>La sperimentazione di prove comuni disciplinari per classi parallele nella scuola primaria e nella secondaria deve essere affinata.</p>

Rubrica di valutazione e Motivazione del giudizio assegnato

Rubrica di Valutazione	
Criterio di qualità: La scuola propone un curriculum aderente alle esigenze del contesto, progetta attività didattiche coerenti con il curriculum, valuta gli studenti utilizzando criteri e strumenti condivisi.	Situazione della scuola
La scuola non ha elaborato un proprio curriculum, oppure si è limitata a riportare nel POF i criteri presenti nei documenti ministeriali di riferimento senza rielaborarli. Non sono stati definiti profili di competenze che gli studenti dovrebbero acquisire nelle varie discipline. Le attività di ampliamento dell'offerta formativa non sono presenti, oppure sono presenti ma non sono coerenti con il progetto formativo di scuola e gli obiettivi e le abilità/competenze da raggiungere non sono definiti in modo chiaro. Non sono definiti obiettivi di apprendimento comuni per classi parallele o per ambiti disciplinari. Non sono utilizzati criteri di valutazione e strumenti di valutazione comuni, oppure i criteri di valutazione e gli strumenti di valutazione comuni sono utilizzati solo da pochi insegnanti o per poche discipline.	1 - Molto critica
	2 -
La scuola ha definito alcuni aspetti del proprio curriculum, rimandando per gli altri aspetti a quanto previsto nei documenti ministeriali di riferimento. La definizione dei profili di competenza per le varie discipline e anni di corso è da sviluppare in modo più approfondito. Le attività di ampliamento dell'offerta formativa sono per lo più coerenti con il progetto formativo di scuola. La definizione degli obiettivi e delle abilità/competenze da raggiungere deve essere migliorata. Ci sono referenti per la progettazione didattica e/o la valutazione degli studenti e dipartimenti disciplinari, anche se il personale interno è coinvolto in misura limitata. La progettazione didattica periodica viene condivisa da un numero limitato di docenti. I docenti fanno riferimento a criteri di valutazione comuni definiti a livello di scuola, anche se solo in alcuni casi utilizzano prove standardizzate comuni per la valutazione. La progettazione di interventi specifici a seguito della valutazione degli studenti non viene effettuata in maniera sistematica.	3 - Con qualche criticità
	4 -
La scuola ha elaborato un proprio curriculum a partire dai documenti ministeriali di riferimento. Sono stati definiti i profili di competenze per le varie discipline e anni di corso. Le attività di ampliamento dell'offerta formativa sono inserite nel progetto educativo di scuola. Gli obiettivi e le abilità/competenze da raggiungere con queste attività sono definiti in modo chiaro. Nella scuola sono presenti referenti e/o gruppi di lavoro sulla progettazione didattica e/o la valutazione degli studenti e dipartimenti disciplinari cui partecipa un buon numero di insegnanti. La progettazione didattica periodica viene effettuata in modo condiviso per ambiti disciplinari e coinvolge un buon numero di docenti di varie discipline e di più indirizzi e ordini di scuola. La scuola utilizza forme di certificazione delle competenze. I docenti utilizzano regolarmente alcuni strumenti comuni per la valutazione e hanno momenti di incontro per condividere i risultati della valutazione. La progettazione di interventi specifici a seguito della valutazione degli studenti è una pratica frequente ma andrebbe migliorata.	 5 - Positiva
	6 -

<p>La scuola ha elaborato un proprio curricolo a partire dai documenti ministeriali di riferimento, declinando le competenze disciplinari e trasversali per i diversi anni di corso, che gli insegnanti utilizzano come strumento di lavoro per la programmazione delle attività didattiche. Il curricolo si sviluppa a partire dalle caratteristiche del contesto e dei bisogni formativi della specifica utenza. Le attività di ampliamento dell'offerta formativa sono bene integrate nel progetto educativo di istituto. Tutte le attività presentano una definizione molto chiara degli obiettivi e delle abilità/competenze da raggiungere. Nella scuola sono presenti referenti e/o gruppi di lavoro sulla progettazione didattica e/o la valutazione degli studenti e dipartimenti disciplinari; i docenti sono coinvolti in maniera diffusa. Gli insegnanti condividono obiettivi di apprendimento specifici ed effettuano sistematicamente una progettazione didattica condivisa. La scuola utilizza forme di certificazione delle competenze. I docenti utilizzano criteri di valutazione comuni e usano strumenti diversificati per la valutazione degli studenti (prove strutturate, rubriche di valutazione, ecc.). L'utilizzo di prove strutturate comuni è sistematico e riguarda la maggior parte degli ambiti disciplinari e tutti gli indirizzi/ordini di scuola. I docenti regolarmente si incontrano per riflettere sui risultati degli studenti. C'è una forte relazione tra le attività di programmazione e quelle di valutazione degli studenti. I risultati della valutazione degli studenti sono usati in modo sistematico per ri-orientare la programmazione e progettare interventi didattici mirati.</p>	7 - Eccellente
---	----------------

Motivazione del giudizio assegnato

Corrispondenza tra quanto riportato nell'indicatore della piattaforma ministeriale rispetto a quanto l'istituzione scolastica è andata via via progettando e mettendo in opera.

3A.2 Ambiente di apprendimento

Subarea: Dimensione organizzativa

3.2.a Durata delle lezioni

3.2.a.1 Modalita' orarie adottate per la durata delle lezioni-PRIMARIA

Modalita' orarie adottate per la durata delle lezioni-PRIMARIA				
		Riferimento Provinciale %	Riferimento Regionale %	Riferimento Nazionale %
Validi	Orario standard	91,3	78,8	79,2
	Orario ridotto	0,3	1,5	2,7
	Orario flessibile	8,3	19,6	18,1
Situazione della scuola: MIIC8FF002		Orario flessibile		

3.2.a.1 Modalita' orarie adottate per la durata delle lezioni-SECONDARIA

Modalita' orarie adottate per la durata delle lezioni-SECONDARIA				
		Riferimento Provinciale %	Riferimento Regionale %	Riferimento Nazionale %
Validi	Orario standard	17,9	52,2	74,6
	Orario ridotto	44,6	24,4	10,2
	Orario flessibile	37,5	23,5	15,1
Situazione della scuola: MIIC8FF002		Orario flessibile		

3.2.b Organizzazione oraria

3.2.b.1 Modalita' orarie per l'ampliamento dell'offerta formativa-PRIMARIA

Istituto:MIIC8FF002 - Modalita' orarie per l'ampliamento dell'offerta formativa-PRIMARIA				
opzione	Situazione della scuola: MIIC8FF002	Riferimento Provinciale (% di scuole che hanno indicato la modalità)	Riferimento Regionale (% di scuole che hanno indicato la modalità)	Riferimento Nazionale (% di scuole che hanno indicato la modalità)
In orario extra-curricolare	No	16,6	18,4	52,4
In orario curricolare, nelle ore di lezione	Si	76,5	75,3	62,4
In orario curricolare, facendo ore non di 60 min.	No	1,4	2,3	1,6
In orario curricolare, utilizzando il 20% del curricolo di scuola	No	12,1	12,6	13,9
Sono attivita' non previste per questo a.s.	No	15,2	14,7	10,4

3.2.b.1 Modalita' orarie per l'ampliamento dell'offerta formativa-SECONDARIA

Istituto:MIIC8FF002 - Modalita' orarie per l'ampliamento dell'offerta formativa-SECONDARIA				
opzione	Situazione della scuola: MIIC8FF002	Riferimento Provinciale (% di scuole che hanno indicato la modalità)	Riferimento Regionale (% di scuole che hanno indicato la modalità)	Riferimento Nazionale (% di scuole che hanno indicato la modalità)
In orario extra-curricolare	Si	78,9	77,3	82,8
In orario curricolare, nelle ore di lezione	Si	49,5	57,9	52,4
In orario curricolare, facendo ore non di 60 min.	No	15,8	9,4	4,2
In orario curricolare, utilizzando il 20% del curricolo di scuola	No	14,0	13,2	12,1
Sono attivita' non previste per questo a.s.	No	3,9	5,0	5,6

3.2.b.2 Modalita' orarie per interventi di recupero, consolidamento, potenziamento-PRIMARIA

Istituto:MIIC8FF002 - Modalita' orarie per interventi di recupero, consolidamento, potenziamento-PRIMARIA				
opzione	Situazione della scuola: MIIC8FF002	Riferimento Provinciale (% di scuole che hanno indicato la modalità)	Riferimento Regionale (% di scuole che hanno indicato la modalità)	Riferimento Nazionale (% di scuole che hanno indicato la modalità)
In orario extra-curricolare	No	9,7	18,6	38,3
In orario curricolare, nelle ore di lezione	Si	95,8	94,8	89,8
In orario curricolare, facendo ore non di 60 min.	No	0,7	2	1,9
In orario curricolare, utilizzando il 20% del curricolo di scuola	No	5,9	6,6	8,5
Sono attivita' non previste per questo a.s.	No	1,7	1	1,5

3.2.b.2 Modalita' orarie per interventi di recupero, consolidamento, potenziamento-SECONDARIA

Istituto:MIIC8FF002 - Modalita' orarie per interventi di recupero, consolidamento, potenziamento-SECONDARIA				
opzione	Situazione della scuola: MIIC8FF002	Riferimento Provinciale (% di scuole che hanno indicato la modalità)	Riferimento Regionale (% di scuole che hanno indicato la modalità)	Riferimento Nazionale (% di scuole che hanno indicato la modalità)
In orario extra-curricolare	Si	61,8	66,7	71,1
In orario curricolare, nelle ore di lezione	Si	79,6	84,2	84,4
In orario curricolare, facendo ore non di 60 min.	No	25,6	14,1	6,2
In orario curricolare, utilizzando il 20% del curricolo di scuola	No	9,5	9,7	9,3
Sono attivita' non previste per questo a.s.	No	0	0,1	0,6

Domande Guida

In che modo la scuola cura gli spazi laboratoriali (individuazione di figure di coordinamento, aggiornamento dei materiali, ecc.)? Gli studenti hanno pari opportunità di fruire degli spazi laboratoriali (ci sono sedi, indirizzi o sezioni che vi accedono in misura minore)?

In che modo la scuola cura la presenza di supporti didattici nelle classi (biblioteca di classe, computer, materiali per le attività scientifiche, materiali per le attività espressive, ecc.)?

In che modo la scuola cura la gestione del tempo come risorsa per l'apprendimento? L'articolazione dell'orario scolastico è adeguata alle esigenze di apprendimento degli studenti? La durata delle lezioni risponde alle esigenze di apprendimento degli studenti?

Punti di Forza (Digitare al max 1500 caratteri)	Punti di Debolezza (Digitare al max 1500 caratteri)
<p>Esistono responsabili dei vari laboratori, che hanno cura dei materiali, aggiornandoli periodicamente.</p> <p>Gli studenti hanno avuto pari opportunità di fruire degli spazi laboratoriali presenti in tutti i plessi dell'Istituto.</p> <p>Quasi tutte le aule dell'Istituto sono provviste di lavagne digitali con videoproiettore o di Lim. In ogni plesso ci sono aule video, biblioteche, laboratori attrezzati con materiale specifico.</p> <p>E' stato approvato ma non ancora autorizzato un progetto PON per l'arricchimento di supporti didattici.</p> <p>Il tempo scuola nelle primarie è strutturato in modo tale da garantire moduli orari che permettano una giornata più leggera. Nella secondaria ci sono spazi orari da 55 minuti intervallati da due momenti ricreativi.</p>	<p>In un plesso non è stato possibile fruire sistematicamente del laboratorio di informatica per assenza del collegamento alla rete del plesso.</p> <p>Non in tutti i plessi inoltre è stato possibile allestire alcuni laboratori per mancanza di spazi.</p> <p>Le scelte effettuate dall'A.C. rispetto alle dotazioni hardware e soprattutto software non sono state sempre funzionali.</p>

Subarea: Dimensione metodologica

Domande Guida
La scuola promuove l'utilizzo di modalita' didattiche innovative?
La scuola promuove la collaborazione tra docenti per la realizzazione di modalita' didattiche innovative?

Punti di Forza (Digitare al max 1500 caratteri)	Punti di Debolezza (Digitare al max 1500 caratteri)
<p>L'avvio del progetto "Distretto Digitale" sull'intero Istituto ha implementato l'utilizzo di modalita' didattiche innovative, favorendo una didattica trasversale.</p> <p>Il Piano di aggiornamento digitale prevede la formazione di base per quasi tutti i docenti e una formazione avanzata per alcuni che poi coinvolgeranno i loro colleghi in una didattica innovativa.</p> <p>E' stata formalizzata la progettazione e la sperimentazione di unita' di apprendimento verticali che si propongono come buone pratiche documentate.</p>	<p>La formazione digitale è in corso; pertanto non tutti i docenti (i docenti di scuola dell'infanzia sono al momento esclusi per scelta dell'A.C.) sono in grado di utilizzare al meglio i nuovi strumenti introdotti.</p>

Subarea: Dimensione relazionale

3.2.d Episodi problematici

3.2.d.1 Azioni per contrastare episodi problematici-PRIMARIA - Atti Di Vandalismo

Istituto:MIIC8FF002 % - Azioni per contrastare episodi problematici-PRIMARIA - Atti Di Vandalismo				
opzione	Situazione della scuola: MIIC8FF002 %	Riferimento Provinciale %	Riferimento Regionale %	Riferimento Nazionale %
Nessun episodio	100	-	-	-
Nessun provvedimento	n.d.	-	-	-
Azioni interlocutorie	n.d.	51,2	54,8	53,4
Azioni costruttive	n.d.	48,1	51	46,6
Azioni sanzionatorie	n.d.	39,7	41,1	41

3.2.d.1 Azioni per contrastare episodi problematici-PRIMARIA - Furti

Istituto:MIIC8FF002 % - Azioni per contrastare episodi problematici-PRIMARIA - Furti				
opzione	Situazione della scuola: MIIC8FF002 %	Riferimento Provinciale %	Riferimento Regionale %	Riferimento Nazionale %
Nessun episodio	100	-	-	-
Nessun provvedimento	n.d.	-	-	-
Azioni interlocutorie	n.d.	58,4	55,5	55,8
Azioni costruttive	n.d.	71,2	56,6	57,5
Azioni sanzionatorie	n.d.	48,1	43,8	51,2

3.2.d.1 Azioni per contrastare episodi problematici-PRIMARIA - Comportamenti Violenti

Istituto:MIIC8FF002 % - Azioni per contrastare episodi problematici-PRIMARIA - Comportamenti Violenti				
opzione	Situazione della scuola: MIIC8FF002 %	Riferimento Provinciale %	Riferimento Regionale %	Riferimento Nazionale %
Nessun episodio	100	-	-	-
Nessun provvedimento	n.d.	-	-	-
Azioni interlocutorie	n.d.	41,9	41,1	43,9
Azioni costruttive	n.d.	37,7	39,2	38,3
Azioni sanzionatorie	n.d.	27,8	28,9	28,4

3.2.d.1 Azioni per contrastare episodi problematici-PRIMARIA - Altre Attivita' Non Consentite

Istituto:MIIC8FF002 % - Azioni per contrastare episodi problematici-PRIMARIA - Altre Attivita' Non Consentite				
opzione	Situazione della scuola: MIIC8FF002 %	Riferimento Provinciale %	Riferimento Regionale %	Riferimento Nazionale %
Nessun episodio	100	-	-	-
Nessun provvedimento	n.d.	-	-	-
Azioni interlocutorie	n.d.	44,5	46	49,8
Azioni costruttive	n.d.	38,6	39,7	40,6
Azioni sanzionatorie	n.d.	36,4	36,2	34,2

3.2.d.1 Azioni per contrastare episodi problematici-SECONDARIA - Atti Di Vandalismo

Istituto:MIIC8FF002 % - Azioni per contrastare episodi problematici-SECONDARIA - Atti Di Vandalismo				
opzione	Situazione della scuola: MIIC8FF002 %	Riferimento Provinciale %	Riferimento Regionale %	Riferimento Nazionale %
Nessun episodio	100	-	-	-
Nessun provvedimento	n.d.	-	-	-
Azioni interlocutorie	n.d.	42,6	44,3	45,4
Azioni costruttive	n.d.	37,3	35,6	36,2
Azioni sanzionatorie	n.d.	37,9	38,1	38,2

3.2.d.1 Azioni per contrastare episodi problematici-SECONDARIA - Furti

Istituto:MIIC8FF002 % - Azioni per contrastare episodi problematici-SECONDARIA - Furti				
opzione	Situazione della scuola: MIIC8FF002 %	Riferimento Provinciale %	Riferimento Regionale %	Riferimento Nazionale %
Nessun episodio	100	-	-	-
Nessun provvedimento	n.d.	-	-	-
Azioni interlocutorie	n.d.	52	50,5	51,8
Azioni costruttive	n.d.	43,7	41,3	44
Azioni sanzionatorie	n.d.	36,2	36,9	36,5

3.2.d.1 Azioni per contrastare episodi problematici-SECONDARIA - Comportamenti Violenti

Istituto:MIIC8FF002 % - Azioni per contrastare episodi problematici-SECONDARIA - Comportamenti Violenti				
opzione	Situazione della scuola: MIIC8FF002 %	Riferimento Provinciale %	Riferimento Regionale %	Riferimento Nazionale %
Nessun episodio	n.d.	-	-	-
Nessun provvedimento	n.d.	-	-	-
Azioni interlocutorie	57	40,5	41	41,9
Azioni costruttive	14	31,4	31,6	30,5
Azioni sanzionatorie	29	30,9	30,9	31,7

3.2.d.1 Azioni per contrastare episodi problematici-SECONDARIA - Altre Attivita' Non Consentite

Istituto:MIIC8FF002 % - Azioni per contrastare episodi problematici-SECONDARIA - Altre Attivita' Non Consentite				
opzione	Situazione della scuola: MIIC8FF002 %	Riferimento Provinciale %	Riferimento Regionale %	Riferimento Nazionale %
Nessun episodio	n.d.	-	-	-
Nessun provvedimento	n.d.	-	-	-
Azioni interlocutorie	50	47,5	47,5	48
Azioni costruttive	25	30,1	30,2	30,1
Azioni sanzionatorie	25	32,1	32,1	32,2

3.2.d.2 Studenti sospesi per anno di corso-SECONDARIA

Istituto:MIIC8FF002 % - Studenti sospesi per anno di corso-SECONDARIA				
opzione	Situazione della scuola: MIIC8FF002 %	Riferimento Provinciale %	Riferimento Regionale %	Riferimento Nazionale %
Percentuale di studenti sospesi - 1° anno	0,00	0,6	0,5	0,7
Percentuale di studenti sospesi - 2° anno	0,00	1	0,8	1
Percentuale di studenti sospesi - 3° anno	0,57	1,1	1	1

Domande Guida

In che modo la scuola promuove la condivisione di regole di comportamento tra gli studenti?

In caso di comportamenti problematici da parte degli studenti quali azioni promuove la scuola? Queste azioni sono efficaci?

La scuola adotta strategie specifiche per la promozione delle competenze sociali (es. assegnazione di ruoli e responsabilità, attività di cura di spazi comuni, sviluppo del senso di legalità e di un'etica della responsabilità, collaborazione e lo spirito di gruppo, ecc.)? Queste attività coinvolgono gli studenti di tutte le sezioni, ordini di scuola, plessi o indirizzi di scuola?

Punti di Forza (Digitare al max 1500 caratteri)	Punti di Debolezza (Digitare al max 1500 caratteri)
<p>Nella scuola secondaria il Progetto Accoglienza per le classi prime prevede un lavoro di condivisione delle regole di convivenza e nelle seconde e terze la condivisione del Patto di Corresponsabilità.</p> <p>Nella scuola primaria tutti gli alunni sono chiamati a fare proprie le regole presenti nel Patto di Corresponsabilità.</p> <p>Nella scuola secondaria in caso di comportamenti problematici i provvedimenti sono graduati in base alla gravità e all'eventuale ricorrenza, secondo un regolamento disciplinare approvato dal Collegio docenti e dal Consiglio di Istituto.</p> <p>La scuola secondaria aderisce ad un Progetto Legalità dedicato alle classi seconde. E' inoltre prevista la figura dei Rappresentanti di classe eletti dagli studenti.</p> <p>Nelle primarie e nell'infanzia vengono promosse delle attività in cui si assegnano ruoli e responsabilità incrementando la collaborazione e lo spirito di gruppo. Si insegna inoltre ai bambini il rispetto per l'ambiente e l'abitudine al riordino degli spazi utilizzati.</p>	<p>Il rispetto del Patto di Corresponsabilità deve essere talvolta sollecitato.</p> <p>Non sempre i metodi adottati sono efficaci per risolvere il comportamento scorretto, a volte per la mancanza di percezione e/o accettazione e/o collaborazione delle famiglie, altre per la mancata consapevolezza da parte dello studente.</p> <p>Non è prevista un'attività riparatoria dei danni arrecati, se non pecuniaria da parte dei genitori nei casi più gravi.</p>

Rubrica di valutazione e Motivazione del giudizio assegnato

Rubrica di Valutazione	
Criterio di qualità: La scuola offre un ambiente di apprendimento innovativo, curando gli aspetti organizzativi, metodologici e relazionali del lavoro d'aula.	Situazione della scuola
L'organizzazione di spazi e tempi non risponde alle esigenze di apprendimento degli studenti. Gli spazi laboratoriali non ci sono o sono usati solo da una minoranza di studenti. La scuola non incentiva l'uso di modalita' didattiche innovative, oppure queste vengono adottate in un numero esiguo di classi. Le regole di comportamento non sono definite. I conflitti non sono gestiti o sono gestiti ricorrendo a modalita' non efficaci.	1 - Molto critica
	2 -
L'organizzazione di spazi e tempi risponde solo parzialmente alle esigenze di apprendimento degli studenti. Gli spazi laboratoriali sono usati, anche se in misura minore rispetto alle loro potenzialita'. La scuola incentiva l'utilizzo di modalita' didattiche innovative, anche se limitatamente ad alcuni aspetti o ad alcune discipline o anni di corso. Le regole di comportamento sono definite, ma sono condivise in modo disomogeneo nelle classi. I conflitti sono gestiti, anche se non sempre le modalita' adottate sono efficaci.	3 - Con qualche criticita'
	4 -
L'organizzazione di spazi e tempi risponde alle esigenze di apprendimento degli studenti. Gli spazi laboratoriali sono usati da un buon numero di classi. La scuola incentiva l'utilizzo di modalita' didattiche innovative. Gli studenti lavorano in gruppi, utilizzano le nuove tecnologie, realizzano ricerche o progetti. La scuola promuove le competenze trasversali attraverso la realizzazione di attivita' relazionali e sociali. Le regole di comportamento sono definite e condivise nelle classi. I conflitti con gli studenti sono gestiti in modo efficace.	5 - Positiva
	6 -
L'organizzazione di spazi e tempi risponde in modo ottimale alle esigenze di apprendimento degli studenti. Gli spazi laboratoriali sono usati con frequenza elevata in tutte le classi. La scuola promuove l'utilizzo di modalita' didattiche innovative. Gli studenti lavorano in gruppi, utilizzano le nuove tecnologie, realizzano ricerche o progetti come attivita' ordinarie in classe. La scuola promuove le competenze trasversali attraverso la realizzazione di attivita' relazionali e sociali che vedono la partecipazione attiva degli studenti. Le regole di comportamento sono definite e condivise in tutte le classi. I conflitti con gli studenti sono gestiti in modo efficace, ricorrendo anche a modalita' che coinvolgono gli studenti nell'assunzione di responsabilita'.	7 - Eccellente

Motivazione del giudizio assegnato

Rispondenza del descrittore alla realtà dell'Istituto.

3A.3 Inclusione e differenziazione

Subarea: Inclusione

3.3.a Attivita' di inclusione

3.3.a.1 Azioni attuate per l'inclusione

		Azioni attuate per l'inclusione		
		Riferimento Provinciale (% scuole in cui sono presenti gli aspetti seguenti)	Riferimento Regionale (% scuole in cui sono presenti gli aspetti seguenti)	Riferimento Nazionale (% scuole in cui sono presenti gli aspetti seguenti)
Validi	Nessuna o una azione fra quelle indicate	3,4	4,1	13,5
	Due o tre azioni fra quelle indicate	62,4	57,2	61,2
	Quattro o cinque azioni fra quelle indicate	34,1	38,7	25,3
Situazione della scuola: MIIC8FF002		Due o tre azioni fra quelle indicate		

Domande Guida
La scuola realizza attivita' per favorire l'inclusione degli studenti con disabilita' nel gruppo dei pari? Queste attivita' riescono a favorire l'inclusione degli studenti con disabilita'?
Gli insegnanti curricolari e di sostegno utilizzano metodologie che favoriscono una didattica inclusiva? Questi interventi sono efficaci? Alla formulazione dei Piani Educativi Individualizzati partecipano anche gli insegnanti curricolari? Il raggiungimento degli obiettivi definiti nei Piani Educativi Individualizzati viene monitorato con regolarita'?
In che modo la scuola si prende cura degli altri studenti con bisogni educativi speciali? I Piani Didattici Personalizzati sono aggiornati con regolarita'?
La scuola realizza attivita' di accoglienza per gli studenti stranieri da poco in Italia? Questi interventi riescono a favorire l'inclusione degli studenti stranieri?
La scuola realizza percorsi di lingua italiana per gli studenti stranieri da poco in Italia? Questi interventi riescono a favorire il successo scolastico degli studenti stranieri?
La scuola realizza attivita' su temi interculturali e/o sulla valorizzazione delle diversita'? Qual e' la ricaduta di questi interventi sulla qualita' dei rapporti tra gli studenti?

Punti di Forza (Digitare al max 1500 caratteri)	Punti di Debolezza (Digitare al max 1500 caratteri)
<p>Tutti gli insegnanti sono coinvolti a diversi livelli in attività a favore dell'inclusione (percorsi individualizzati e personalizzati, lavoro a coppie, lavoro a piccolo gruppo, peer education, cooperative-learning informale, problem solving). I PEI e i PDP vengono redatti, monitorati (valutazione in itinere e finale) dal team/consiglio di classe.</p> <p>La scuola ha un protocollo per l'accoglienza studenti stranieri in rete con l'Amministrazione comunale che prevede l'intervento del mediatore-facilitatore e laboratori linguistici a cura dei docenti. Esiste un progetto interculturale dell'Istituto.</p> <p>L'Istituto attiva PDP anche nelle more della certificazione.</p> <p>L'istituzione scolastica in rete con Scuole territorio, Amministrazione Comunale, Privato Sociale, Enti... organizza diversi tipi di sostegno all'interno e all'esterno della scuola. Inoltre l'I.C. valorizza le risorse esistenti con particolare attenzione alle fasi di transizione nel passaggio ai diversi ordini di scuola. Infine si riconosce la corresponsabilità delle famiglie e della Comunità nella condivisione e partecipazione alla realizzazione degli obiettivi definiti nel PTOF.</p>	<p>Da implementare:</p> <ul style="list-style-type: none"> - la pianificazione di un'azione sistematica di valutazione, attraverso l'individuazione di indicatori, per alunni Bes; - il potenziamento di un curriculum attento alle diversità e alla promozione di percorsi formativi inclusivi; - la condivisione, da parte di tutti i singoli membri del CDI, dei processi possibili per inclusione. <p>Deve essere rafforzata la conoscenza dei documenti e delle procedure relative agli alunni BES.</p> <p>Non sempre è possibile garantire la continuità dell'intervento di sostegno e/o la specializzazione degli insegnanti assegnati.</p> <p>La scelta a livello centrale di minori investimenti finanziari a favore della scuola e parallelamente la maggior presenza di alunni BES ha determinato una carenza di risorse e una riduzione dell'organico che riducono l'attivazione di progetti di inclusione, peraltro già presenti nel nostro Istituto, ancor prima che lo prevedesse la normativa.</p> <p>Gli interventi educativi promossi dall'A.C. non sono sempre adeguatamente valorizzati.</p>

Subarea: Recupero e potenziamento

3.3.b Attivita' di recupero

3.3.b.2 Progettazione di moduli per il recupero delle competenze-PRIMARIA

Istituto:MIIC8FF002 - Progettazione di moduli per il recupero delle competenze-PRIMARIA				
opzione	Situazione della scuola: MIIC8FF002	Riferimento Provinciale (% scuole in cui sono presenti gli aspetti seguenti)	Riferimento Regionale (% scuole in cui sono presenti gli aspetti seguenti)	Riferimento Nazionale (% scuole in cui sono presenti gli aspetti seguenti)
Gruppi di livello all'interno delle classi	Si	90,3	91,3	92,1
Gruppi di livello per classi aperte	Si	38,1	39,5	36
Sportello per il recupero	No	8,3	6,9	6,9
Corsi di recupero pomeridiani	No	4,5	9,7	24,6
Individuazione di docenti tutor	No	8	6,5	8,4
Giornate dedicate al recupero	No	2,4	5,1	16,2
Supporto pomeridiano per lo svolgimento dei compiti	No	9	17,7	14,5
Altro	Si	23,2	27,2	21

3.3.b.2 Progettazione di moduli per il recupero delle competenze-SECONDARIA

Istituto:MIIC8FF002 - Progettazione di moduli per il recupero delle competenze-SECONDARIA				
opzione	Situazione della scuola: MIIC8FF002	Riferimento Provinciale (% scuole in cui sono presenti gli aspetti seguenti)	Riferimento Regionale (% scuole in cui sono presenti gli aspetti seguenti)	Riferimento Nazionale (% scuole in cui sono presenti gli aspetti seguenti)
Gruppi di livello all'interno delle classi	Si	85,3	84,9	87,8
Gruppi di livello per classi aperte	No	30,9	30,1	28,2
Sportello per il recupero	No	13,7	13,6	13
Corsi di recupero pomeridiani	No	57,2	59	60,5
Individuazione di docenti tutor	No	21,1	15,6	12,6
Giornate dedicate al recupero	No	9,5	13,6	24,8
Supporto pomeridiano per lo svolgimento dei compiti	No	37,9	36	24,7
Altro	Si	31,6	29,2	20,6

3.3.c Attivita' di potenziamento

3.3.c.1 Progettazione di moduli per il potenziamento delle competenze-PRIMARIA

Istituto:MIIC8FF002 - Progettazione di moduli per il potenziamento delle competenze-PRIMARIA				
opzione	Situazione della scuola: MIIC8FF002	Riferimento Provinciale (% scuole in cui sono presenti gli aspetti seguenti)	Riferimento Regionale (% scuole in cui sono presenti gli aspetti seguenti)	Riferimento Nazionale (% scuole in cui sono presenti gli aspetti seguenti)
Gruppi di livello all'interno delle classi	Si	78,9	76,3	76,9
Gruppi di livello per classi aperte	No	20,1	21,8	21,9
Partecipazione a gare o competizioni interne alla scuola	No	14,5	17,9	25,3
Partecipazione a gare o competizioni esterne alla scuola	No	27,3	27,7	36,9
Giornate dedicate al recupero e al potenziamento	No	2,4	3,8	14,8
Partecipazione a corsi o progetti in orario curricolare	No	44,6	47,1	52,9
Partecipazione a corsi o progetti in orario extra- curricolare	No	10,7	13	40,7
Altro	No	4,8	5,6	5,4

3.3.c.1 Progettazione di moduli per il potenziamento delle competenze-SECONDARIA

Istituto:MIIC8FF002 - Progettazione di moduli per il potenziamento delle competenze-SECONDARIA				
opzione	Situazione della scuola: MIIC8FF002	Riferimento Provinciale (% scuole in cui sono presenti gli aspetti seguenti)	Riferimento Regionale (% scuole in cui sono presenti gli aspetti seguenti)	Riferimento Nazionale (% scuole in cui sono presenti gli aspetti seguenti)
Gruppi di livello all'interno delle classi	Si	70,5	71,8	76
Gruppi di livello per classi aperte	No	25,6	24,5	22,8
Partecipazione a gare o competizioni interne alla scuola	No	43,9	46	46,1
Partecipazione a gare o competizioni esterne alla scuola	Si	70,9	70,3	72,4
Giornate dedicate al recupero e al potenziamento	No	12,6	13,3	24,4
Partecipazione a corsi o progetti in orario curricolare	No	60	59,2	61,8
Partecipazione a corsi o progetti in orario extra- curricolare	Si	69,5	69,6	73,9
Altro	No	6,3	6,4	6,6

Domande Guida

Quali gruppi di studenti presentano maggiori difficolt  di apprendimento?

Quali interventi sono realizzati per rispondere alle difficolt  di apprendimento degli studenti?

Sono previste forme di monitoraggio e valutazione dei risultati raggiunti dagli studenti con maggiori difficolt ?

Gli interventi che la scuola realizza per supportare gli studenti con maggiori difficolt  sono efficaci?

In che modo la scuola favorisce il potenziamento degli studenti con particolari attitudini disciplinari?

Gli interventi di potenziamento realizzati sono efficaci?

Nel lavoro d'aula quali interventi individualizzati in funzione dei bisogni educativi degli studenti vengono utilizzati?


Quanto   diffuso l'utilizzo di questi interventi nelle varie classi della scuola?

Punti di Forza (Digitare al max 1500 caratteri)

Punti di Debolezza (Digitare al max 1500 caratteri)

<p>L'Istituto ha avviato un percorso di condivisione delle buone pratiche in tutti e tre gli ordini di scuola.</p> <p>La creatività e la competenza degli insegnanti hanno favorito l'attuazione di progetti di potenziamento/recupero attraverso l'utilizzo delle seguenti attività: lavoro a coppie, il lavoro a piccolo gruppo, peer education, cooperative-learning informale, problem solving.</p> <p>I docenti hanno utilizzato diverse metodologie di lavoro per rispondere ai differenti bisogni educativi speciali.</p> <p>Per l'attività di recupero e potenziamento è stato incrementato l'utilizzo delle TIC.</p> <p>E' prevista una valutazione iniziale, in itinere e finale.</p> <p>La scuola in rete con le varie agenzie del territorio collabora alla realizzazione di interventi di supporto pomeridiano a favore di alunni in situazione di difficoltà a livello relazionale e/o di apprendimento.</p>	<p>-Riduzione dell'organico con conseguente diminuzione di ore di contemporaneità.</p> <p>-Rapporto docente/n° alunni sempre più elevato.</p> <p>-Maggior presenza di alunni BES con e senza certificazione all'interno del gruppo classe.</p> <p>- La lettura delle diagnosi, la stesura dei documenti PEI/PDP e la valutazione degli alunni BES presentano ancora delle criticità.</p> <p>Le eccellenze non sono sempre adeguatamente valorizzate.</p>
--	--

Rubrica di valutazione e Motivazione del giudizio assegnato

Rubrica di Valutazione	
Criterio di qualità: La scuola cura l'inclusione degli studenti con bisogni educativi speciali, valorizza le differenze culturali, adegua l'insegnamento ai bisogni formativi di ciascun allievo attraverso percorsi di recupero e potenziamento.	Situazione della scuola
Le attività realizzate dalla scuola sono insufficienti a garantire l'inclusione degli studenti che hanno specifici bisogni formativi. La scuola non dedica sufficiente attenzione ai temi interculturali. La differenziazione dei percorsi didattici in funzione dei bisogni educativi degli studenti è assente o insufficiente, oppure singoli insegnanti realizzano percorsi differenziati in poche classi, senza forme di coordinamento delle attività a livello di scuola.	1 - Molto critica
	2 -
Le attività realizzate dalla scuola per gli studenti che necessitano di inclusione sono sufficienti. La qualità degli interventi didattici per gli studenti che necessitano di inclusione è in generale accettabile, ma ci sono aspetti da migliorare. Gli obiettivi educativi per questi studenti sono scarsamente definiti e il loro raggiungimento non viene monitorato. La scuola dedica un'attenzione appena sufficiente ai temi interculturali. La differenziazione dei percorsi didattici in funzione dei bisogni educativi degli studenti è sufficientemente strutturata a livello di scuola, ma andrebbe migliorata. Gli obiettivi educativi sono poco specifici e non sono presenti forme di monitoraggio e valutazione per verificarne il raggiungimento. Gli interventi individualizzati nel lavoro d'aula sono poco diffusi a livello di scuola.	3 - Con qualche criticità
	4 -
Le attività realizzate dalla scuola per gli studenti che necessitano di inclusione sono efficaci. In generale le attività didattiche sono di buona qualità, anche se ci sono aspetti che possono essere migliorati. Il raggiungimento degli obiettivi previsti per gli studenti che necessitano di inclusione sono costantemente monitorati. La scuola promuove il rispetto delle differenze e della diversità culturale. La differenziazione dei percorsi didattici in funzione dei bisogni educativi degli studenti è piuttosto strutturata a livello di scuola. Gli obiettivi educativi sono definiti e sono presenti modalità di verifica degli esiti, anche se non in tutti i casi. Gli interventi realizzati sono efficaci per un buon numero di studenti destinatari delle azioni di differenziazione. Gli interventi individualizzati nel lavoro d'aula sono piuttosto diffusi a livello di scuola.	5 - Positiva
	6 - 
Nelle attività di inclusione sono attivamente coinvolti diversi soggetti (docenti curricolari, di sostegno, tutor, famiglie, enti locali, associazioni) compreso il gruppo dei pari. Le attività didattiche per gli studenti che necessitano di inclusione sono di buona qualità. Il raggiungimento degli obiettivi previsti per gli studenti che necessitano di inclusione sono costantemente monitorati e a seguito di ciò, se necessario, gli interventi vengono rimodulati. La scuola promuove efficacemente il rispetto delle diversità. La differenziazione dei percorsi didattici in funzione dei bisogni educativi degli studenti è ben strutturata a livello di scuola; le attività rivolte ai diversi gruppi di studenti raggiungono tutti i potenziali destinatari. Gli obiettivi educativi sono ben definiti e sono adottate modalità di verifica degli esiti. Gli interventi realizzati sono efficaci per la maggioranza degli studenti destinatari delle azioni di differenziazione. In tutta la scuola gli interventi individualizzati sono utilizzati in maniera sistematica nel lavoro d'aula.	7 - Eccellente

Motivazione del giudizio assegnato

Rispondenza della realtà dell'Istituto al descrittore.

3A.4 Continuita' e orientamento

Subarea: Continuita'

3.4.a Attivita' di continuita'

3.4.a.1 Azioni attuate per la continuita'-PRIMARIA

Istituto:MIIC8FF002 - Azioni attuate per la continuita'-PRIMARIA				
opzione	Situazione della scuola: MIIC8FF002	Riferimento Provinciale (% scuole in cui sono presenti gli aspetti seguenti)	Riferimento Regionale (% scuole in cui sono presenti gli aspetti seguenti)	Riferimento Nazionale (% scuole in cui sono presenti gli aspetti seguenti)
Incontri tra insegnanti dell'infanzia e della primaria per scambio di informazioni utili alla formazione delle classi	Si	98,6	99	97,5
Incontri tra insegnanti dell'infanzia e della primaria per definire le competenze in uscita e in entrata	Si	67,5	68	75,8
Visita della scuola primaria da parte dei bambini dell'infanzia	Si	97,9	98,2	95,7
Attivita' educative per i bambini dell'infanzia con insegnanti della primaria	Si	61,6	63,4	60,8
Attivita' educative comuni tra bambini dell'infanzia e della primaria	Si	74	76,1	75,7
Trasmissione dall'infanzia alla primaria di fascicoli articolati sul percorso formativo dei singoli studenti	No	61,9	67,7	61,3
Altro	Si	21,5	19,9	16,4

3.4.a.1 Azioni attuate per la continuita'-SECONDARIA

Istituto:MIIC8FF002 - Azioni attuate per la continuita'-SECONDARIA				
opzione	Situazione della scuola: MIIC8FF002	Riferimento Provinciale (% scuole in cui sono presenti gli aspetti seguenti)	Riferimento Regionale (% scuole in cui sono presenti gli aspetti seguenti)	Riferimento Nazionale (% scuole in cui sono presenti gli aspetti seguenti)
Incontri tra insegnanti della primaria e della secondaria per scambio di informazioni utili alla formazione delle classi	Si	99,3	99,4	97,4
Incontri tra insegnanti della primaria e della secondaria per definire le competenze in uscita e in entrata	Si	65,6	67,6	74,3
Visita della scuola secondaria da parte degli studenti della primaria	Si	96,8	97,4	95,5
Attivita' educative per studenti della primaria con insegnanti della secondaria	Si	64,9	66,2	70,4
Attivita' educative comuni tra studenti della primaria e della secondaria	Si	58,2	59,4	67,7
Trasmissione dalla primaria alla secondaria di fascicoli articolati sul percorso formativo dei singoli studenti	No	49,8	54	48,6
Altro	Si	21,4	20,5	17,1

Domande Guida

Gli insegnanti di ordini di scuola diversi si incontrano per parlare della formazione delle classi?

Quali azioni realizza la scuola per garantire la continuita' educativa per gli studenti nel passaggio da un ordine di scuola all'altro?

La scuola monitora i risultati degli studenti nel passaggio da un ordine di scuola all'altro?

Gli interventi realizzati per garantire la continuita' educativa sono efficaci?

Punti di Forza (Digitare al max 1500 caratteri)	Punti di Debolezza (Digitare al max 1500 caratteri)
<p>IL gemellaggio Infanzia-Primaria Il progetto è stato pensato per i bambini di 5 anni della scuola dell'infanzia, affinché possano giungere, grazie al confronto con la scuola primaria, all'elaborazione di stati d'animo positivi rispetto alla realtà scolastica che li accoglierà. Lo sfondo integratore delle attività è costituito da una storia, che diventa strumento di un percorso di continuità. Primaria-Secondaria L'attività prevede la visita della scuola da parte degli alunni della primaria in due momenti, in quarta e in quinta. Un'attenzione particolare è dedicata alle attività di raccordo per l'inserimento degli alunni DVA. La giornata di scuola aperta Per tutti e tre gli ordini di scuola favorisce un coinvolgimento positivo delle famiglie, permettendo loro di conoscere l'organizzazione dell'Istituzione Formazione delle classi prime Lo scambio di informazioni tra i docenti dei diversi ordini di scuola permette la formazione di classi equilibrate e omogenee tra loro. L'evento di Istituto Ha rappresentato un momento forte per l'identità comune e lo scambio di esperienze fra tutti e tre gli ordini di scuola.</p>	<p>Data la presenza nell'I.S. di una sola scuola dell'infanzia a fronte delle tre scuole primarie delle tre frazioni, risulta difficoltosa l'organizzazione procedurale, sia per la mancanza di una figura di riferimento, sia per la riduzione dei momenti di contemporaneità che favorivano le attività di raccordo. La presenza sul territorio anche di scuole dell'infanzia paritarie non assicura la continuità del curriculum.</p>

Subarea: Orientamento

3.4.b Attività di orientamento

3.4.b.1 Azioni attuate per l'orientamento-SECONDARIA

Istituto:MIIC8FF002 - Azioni attuate per l'orientamento-SECONDARIA				
opzione	Situazione della scuola: MIIC8FF002	Riferimento Provinciale (% scuole in cui sono presenti gli aspetti seguenti)	Riferimento Regionale (% scuole in cui sono presenti gli aspetti seguenti)	Riferimento Nazionale (% scuole in cui sono presenti gli aspetti seguenti)
Percorsi di orientamento per la comprensione di se' e delle proprie inclinazioni	Si	95,1	95,9	82,6
Collaborazione con soggetti esterni per le attività di orientamento	Si	77,2	77,8	57,7
Utilizzo di strumenti per l'orientamento	No	58,2	65,5	55,7
Presentazione agli studenti dei diversi indirizzi di scuola secondaria di II grado	Si	98,6	99	98,2
Monitoraggio degli studenti dopo l'uscita dalla scuola	No	59,6	48,3	31,7
Incontri individuali degli studenti con i docenti referenti per l'orientamento per ricevere supporto nella scelta della scuola superiore	No	64,6	59,7	63,3
Predisposizione di un modulo articolato per il consiglio orientativo da consegnare agli studenti	Si	88,1	88,1	74
Altro	Si	38,2	35,1	25,7

Domande Guida

La scuola realizza percorsi di orientamento per la comprensione di se' e delle proprie inclinazioni? Quali classi sono coinvolte? Questi percorsi coinvolgono tutte le sezioni/plessi della scuola?


La scuola realizza attività di orientamento finalizzate alla scelta del percorso scolastico/universitario successivo? Queste attività coinvolgono le realtà scolastiche/universitarie significative del territorio?

La scuola realizza attività di orientamento al territorio e alle realtà produttive e professionali?

La scuola organizza incontri/attività rivolti alle famiglie sulla scelta del percorso scolastico/universitario successivo?
Le attività di orientamento coinvolgono tutte le sezioni/plessi della scuola?
La scuola monitora quanti studenti seguono il consiglio orientativo? I consigli orientativi della scuola sono seguiti da un elevato numero di famiglie e studenti?

Punti di Forza (Digitare al max 1500 caratteri)	Punti di Debolezza (Digitare al max 1500 caratteri)
<p>La scuola realizza attività e percorsi di orientamento che coinvolgono la totalità delle classi: dalla comprensione di sé e delle proprie inclinazioni alle attività finalizzate alla scelta del percorso scolastico e a quelle rivolte al territorio e alle realtà produttive e professionali (Progetto Affettività; test, letture, discussioni; "Mostravetrina"; ministages presso gli Istituti superiori; incontri con figure professionali rappresentanti di aziende del territorio; incontri/laboratori con docenti e studenti degli Istituti superiori del territorio). Il Consiglio Orientativo è seguito da un'alta percentuale di studenti e famiglie. Le classi terminali di ogni ordine di scuola sono coinvolte in progetti di raccordo o di orientamento che di fatto ne accompagnano il passaggio da un ordine all'altro. La scuola organizza incontri tra esperti orientatori e studenti e famiglie qualora si verifichi una difficoltà di scelta. Il referente per l'Orientamento tiene incontri individuali con gli studenti per supportare la scelta.</p>	<p>La scuola non organizza autonomamente incontri/attività rivolti alle famiglie sulla scelta del percorso scolastico della secondaria. La scuola attualmente ha solo avviato il monitoraggio dell'efficacia del Consiglio Orientativo relativamente ai risultati conseguiti al termine del primo anno di Scuola Secondaria di Secondo Grado.</p>

Rubrica di valutazione e Motivazione del giudizio assegnato

Rubrica di Valutazione	
Criterio di qualità: La scuola garantisce la continuita' dei percorsi scolastici e cura l'orientamento personale, scolastico e professionale degli studenti.	Situazione della scuola
Le attivita' di continuita' e/o di orientamento sono assenti o insufficienti, oppure singoli insegnanti realizzano attivita' di continuita' e/o orientamento limitatamente ad alcune sezioni, senza forme di coordinamento a livello di scuola.	1 - Molto critica
	2 -
Le attivita' di continuita' presentano un livello di strutturazione sufficiente anche se sono prevalentemente orientate alla formazione delle classi. Le attivita' di orientamento coinvolgono almeno tutte le classi finali. La qualita' delle attivita' proposte agli studenti e' in genere accettabile, anche se per lo piu' limitate a presentare i diversi istituti scolastici/indirizzi di scuola superiore/corsi di studio universitari. La scuola non monitora i risultati delle proprie azioni di orientamento.	3 - Con qualche criticita'
	4 -
Le attivita' di continuita' sono ben strutturate. La collaborazione tra i docenti di ordini di scuola diversi e' consolidata. La scuola realizza diverse attivita' finalizzate ad accompagnare gli studenti nel passaggio da un ordine di scuola all'altro. Le attivita' di orientamento sono ben strutturate e coinvolgono anche le famiglie. La scuola realizza percorsi finalizzati alla conoscenza di se' e delle proprie attitudini. Gli studenti dell'ultimo anno e le famiglie, oltre a partecipare alle presentazioni delle diverse scuole/indirizzi di studio universitario, sono coinvolti in attivita' organizzate nelle scuole dell'ordine successivo o nelle universita'. La scuola realizza attivita' di orientamento alle realta' produttive e professionali del territorio. La scuola monitora i risultati delle proprie azioni di orientamento; un buon numero di famiglie e studenti segue il consiglio orientativo della scuola.	 5 - Positiva
	6 -
Le attivita' di continuita' sono organizzate in modo efficace. La collaborazione tra docenti di ordini di scuola diversi e' ben consolidata e si concretizza nella progettazione di attivita' per gli studenti finalizzate ad accompagnarli nel passaggio tra un ordine di scuola e l'altro / all'universita'. La scuola predispone informazioni articolate sul percorso scolastico dei singoli studenti e monitora gli esiti degli studenti nel passaggio da un ordine di scuola all'altro. La scuola realizza azioni di orientamento finalizzate a far emergere le inclinazioni individuali che coinvolgono piu' classi, non solo quelle dell'ultimo anno. Inoltre propone attivita' mirate a far conoscere l'offerta formativa presente sul territorio, anche facendo svolgere attivita' didattiche nelle scuole/universita' del territorio. La scuola ha compiuto una buona analisi delle inclinazioni individuali/attitudini degli studenti, tenendo conto di informazioni degli anni precedenti sulla propria popolazione studentesca e ha raccolto informazioni sui bisogni formativi del territorio. Le attivita' di orientamento sono ben strutturate e pubblicizzate e coinvolgono anche le famiglie. La scuola monitora i risultati delle proprie azioni di orientamento; la stragrande maggioranza delle famiglie e degli studenti segue il consiglio orientativo della scuola.	7 - Eccellente

Motivazione del giudizio assegnato

La scuola realizza attività e percorsi di orientamento per tutte le classi in modo articolato, orientando gli alunni alla conoscenza di sé e delle proprie inclinazioni, favorendo la conoscenza della realtà scolastica di indirizzo superiore del territorio, la realtà produttiva, il confronto tra i singoli alunni, le famiglie e docente referente/orientatori esperti sulla difficoltà di scelta e fornendo un consiglio orientativo che viene seguito dalla maggioranza degli allievi.

3B Processi - Pratiche gestionali e organizzative

3B.5 Orientamento strategico e organizzazione della scuola

Subarea: Missione e obiettivi prioritari

Domande Guida
La missione dell'istituto e le prioritari sono definite chiaramente?
La missione dell'istituto e le prioritari sono condivise all'interno della comunità scolastica? Sono rese note anche all'esterno, presso le famiglie e il territorio?

Punti di Forza (Digitare al max 1500 caratteri)	Punti di Debolezza (Digitare al max 1500 caratteri)
<p>L'IC si prefigge la realizzazione della continuità educativa come elemento fondante del progetto pedagogico e didattico in quanto si propone di assicurare coesione e legami di unità tra le diverse fasi dello sviluppo evolutivo dell'alunno e della persona umana. Da questo solido principio discende la volontà di realizzare curricula verticali coordinati, finalizzati a innalzare gli standard di apprendimento e migliorare le condizioni di successo formativo, e declinati per competenze che si richiamino direttamente alle competenze chiave di cittadinanza attiva.</p> <p>La continuità assicurata dal Comprensivo ha, tra l'altro, un grande vantaggio sul piano dell'immagine di scuola: recupera le storie che hanno nel tempo caratterizzato la percezione dei diversi gradi scolastici e le aggrega in una proposta unitaria che, nel corso dell'anno scolastico 2015/16 si è concretizzato in un motto e in un logo che ci identificano univocamente ma la cui interiorizzazione deve essere rafforzata.</p>	<p>Il comprensivo si è costituito nel settembre 2013; il senso di appartenenza deve essere consolidato, anche in considerazione del fisiologico turn-over del personale.</p>

Subarea: Controllo dei processi

Domande Guida
In che modo la scuola pianifica le azioni per il raggiungimento dei propri obiettivi?
In che modo la scuola monitora lo stato di avanzamento per il raggiungimento degli obiettivi? Quali meccanismi e strumenti di controllo sono adottati?

Punti di Forza (Digitare al max 1500 caratteri)	Punti di Debolezza (Digitare al max 1500 caratteri)
<p>Il confronto e la collegialità delle decisioni sono gli strumenti che continuano ad assicurarci un buon clima e un buon esito delle nostre azioni: il potere di delega viene esercitato ai diversi livelli, la leadership è sufficientemente diffusa, nessuno prende decisioni da solo perché a monte si sono concordate le linee guida e a valle si analizzano collegialmente gli esiti.</p>	<p>Per la lunga permanenza nel mondo della scuola e per formazione, siamo piuttosto restii a sposare logiche e strumenti di process management formalizzato e avanzato e tendiamo ad utilizzare la dialettica e il confronto, senza tracciare tutte le fasi di processo, cui siamo tuttavia attenti, secondo la logica del ciclo di Deming, a partire dall'analisi dei bisogni, la progettazione, l'allocatione delle risorse, la realizzazione, fino al monitoraggio e la rendicontazione, nei diversi ambiti che caratterizzano il servizio scolastico.</p>

Subarea: Organizzazione delle risorse umane

3.5.a Gestione delle funzioni strumentali

3.5.a.1 Modalita' di distribuzione delle risorse per le funzioni strumentali

Modalita' di distribuzione delle risorse per le funzioni strumentali				
		Riferimento Provinciale %	Riferimento Regionale %	Riferimento Nazionale %
Validi	Meno di 500 €	32,4	30,2	26,5
	Tra 500 e 700 €	25,9	28,6	32,5
	Tra 700 e 1000 €	24,8	26,7	28,8
	Più di 1000 €	16,9	14,5	12,3
	n.d.			
Situazione della scuola: MIIC8FF002	Meno di 500 €			

3.5.b Gestione del Fondo di Istituto

3.5.b.1 Ripartizione del FIS tra insegnanti e personale ATA

Istituto:MIIC8FF002 % - Ripartizione del FIS tra insegnanti e personale ATA				
opzione	Situazione della scuola: MIIC8FF002 %	Riferimento Provinciale %	Riferimento Regionale %	Riferimento Nazionale %
Percentuale del FIS per gli insegnanti	77,16	74,8	75,1	72,8
Percentuale del FIS per gli ATA	22,84	25,2	24,9	27,3

3.5.b.2 Quota di insegnanti che percepisce il FIS

Istituto:MIIC8FF002 % - Quota di insegnanti che percepisce il FIS				
opzione	Situazione della scuola: MIIC8FF002 %	Riferimento Provinciale %	Riferimento Regionale %	Riferimento Nazionale %
Percentuale di insegnanti che usufruisce del FIS (rispetto al totale degli insegnanti)	75,82	71,2	76,1	70,4

3.5.b.3 Quota di personale ATA che percepisce il FIS

Istituto:MIIC8FF002 % - Quota di personale ATA che percepisce il FIS				
opzione	Situazione della scuola: MIIC8FF002 %	Riferimento Provinciale %	Riferimento Regionale %	Riferimento Nazionale %
Percentuale di personale ATA che usufruisce del FIS (rispetto al totale degli ATA)	41,67	84,7	87,6	82,7

3.5.b.4 Insegnanti che percepiscono piu' di 500€ di FIS

Istituto:MIIC8FF002 % - Insegnanti che percepiscono piu' di 500€ di FIS				
opzione	Situazione della scuola: MIIC8FF002 %	Riferimento Provinciale %	Riferimento Regionale %	Riferimento Nazionale %
Percentuale insegnanti che percepisce più di 500€ (rispetto al totale degli insegnanti che usufruisce del FIS)	14,49	15,9	16,7	22,8

3.5.b.5 Personale ATA che percepisce piu' di 500€ di FIS

Istituto:MIIC8FF002 % - Personale ATA che percepisce piu' di 500€ di FIS				
opzione	Situazione della scuola: MIIC8FF002 %	Riferimento Provinciale %	Riferimento Regionale %	Riferimento Nazionale %
Percentuale ATA che percepisce più di 500€ (rispetto al totale del personale ATA che usufruisce del FIS)	70,00	23,3	22,8	34,9

3.5.c Processi decisionali

3.5.c.2 Modi dei processi decisionali - Scegliere le attività per ampliare l'offerta formativa

Istituto:MIIC8FF002 - Modi dei processi decisionali - Scegliere le attività per ampliare l'offerta formativa				
opzione	Situazione della scuola: MIIC8FF002	Riferimento Provinciale %	Riferimento Regionale %	Riferimento Nazionale %
Collegio dei docenti	Si	93,8	90,8	90,5
Consiglio di istituto	No	22,4	20	18,9
Consigli di classe/interclasse	No	35,9	38,5	34,3
Il Dirigente scolastico	No	13,4	12,6	12,8
Lo staff del Dirigente scolastico	No	11,4	10,8	10,6
Un gruppo di lavoro, dipartimento o commissione	Si	12,4	14,9	14,8
I singoli insegnanti	No	2,4	4,6	7,2

3.5.c.2 Modi dei processi decisionali - Definire l'articolazione oraria

Istituto:MIIC8FF002 - Modi dei processi decisionali - Definire l'articolazione oraria				
opzione	Situazione della scuola: MIIC8FF002	Riferimento Provinciale %	Riferimento Regionale %	Riferimento Nazionale %
Collegio dei docenti	Si	74,5	68	71,4
Consiglio di istituto	No	56,9	67,1	62
Consigli di classe/interclasse	No	1,4	2,3	3,1
Il Dirigente scolastico	No	27,6	28,2	29
Lo staff del Dirigente scolastico	No	11,4	10,8	10,6
Un gruppo di lavoro, dipartimento o commissione	Si	15,5	10,1	10
I singoli insegnanti	No	0,7	0,6	0,6

3.5.c.2 Modi dei processi decisionali - Scegliere le modalità di lavoro degli studenti

Istituto:MIIC8FF002 - Modi dei processi decisionali - Scegliere le modalità di lavoro degli studenti				
opzione	Situazione della scuola: MIIC8FF002	Riferimento Provinciale %	Riferimento Regionale %	Riferimento Nazionale %
Collegio dei docenti	No	51	47	51,3
Consiglio di istituto	No	1	1,1	1,3
Consigli di classe/interclasse	Si	74,1	75	70,8
Il Dirigente scolastico	No	3,8	4,5	5,9
Lo staff del Dirigente scolastico	No	3,4	2,5	2,6
Un gruppo di lavoro, dipartimento o commissione	No	6,6	9	12,6
I singoli insegnanti	Si	37,6	40,9	36,7

3.5.c.2 Modi dei processi decisionali - Progettare i contenuti del curricolo

Istituto:MIIC8FF002 - Modi dei processi decisionali - Progettare i contenuti del curricolo				
opzione	Situazione della scuola: MIIC8FF002	Riferimento Provinciale %	Riferimento Regionale %	Riferimento Nazionale %
Collegio dei docenti	Si	57,6	58,3	59,9
Consiglio di istituto	No	0,7	0,6	0,6
Consigli di classe/interclasse	No	35,5	30,6	32
Il Dirigente scolastico	No	3,8	3,1	5,6
Lo staff del Dirigente scolastico	No	3,1	3,4	4
Un gruppo di lavoro, dipartimento o commissione	Si	63,1	66,9	65,3
I singoli insegnanti	No	16,6	19	15,1

3.5.c.2 Modi dei processi decisionali - Stabilire l'impostazione della valutazione degli studenti

Istituto:MIIC8FF002 - Modi dei processi decisionali - Stabilire l'impostazione della valutazione degli studenti				
opzione	Situazione della scuola: MIIC8FF002	Riferimento Provinciale %	Riferimento Regionale %	Riferimento Nazionale %
Collegio dei docenti	Si	89,7	90,8	89,9
Consiglio di istituto	No	0,7	0,9	1,3
Consigli di classe/interclasse	No	34,8	33,6	35,9
Il Dirigente scolastico	No	14,5	13,9	13,2
Lo staff del Dirigente scolastico	No	3,4	4,3	4,6
Un gruppo di lavoro, dipartimento o commissione	Si	32,8	35,2	35,3
I singoli insegnanti	No	5,5	4,6	4,1

3.5.c.2 Modi dei processi decisionali - Definire i criteri per la formazione delle classi

Istituto:MIIC8FF002 - Modi dei processi decisionali - Definire i criteri per la formazione delle classi				
opzione	Situazione della scuola: MIIC8FF002	Riferimento Provinciale %	Riferimento Regionale %	Riferimento Nazionale %
Collegio dei docenti	Si	78,3	76,2	77,3
Consiglio di istituto	No	66,9	66	67,3
Consigli di classe/interclasse	No	0	1	2
Il Dirigente scolastico	No	18,6	19,5	21
Lo staff del Dirigente scolastico	No	3,8	4,7	5,4
Un gruppo di lavoro, dipartimento o commissione	Si	20,7	20,8	14,7
I singoli insegnanti	No	0	0,3	0,1

3.5.c.2 Modi dei processi decisionali - Individuare come ripartire i fondi del bilancio scolastico

Istituto:MIIC8FF002 - Modi dei processi decisionali - Individuare come ripartire i fondi del bilancio scolastico				
opzione	Situazione della scuola: MIIC8FF002	Riferimento Provinciale %	Riferimento Regionale %	Riferimento Nazionale %
Collegio dei docenti	No	23,4	22,8	24,1
Consiglio di istituto	Si	58,3	59	59,9
Consigli di classe/interclasse	No	0,3	1,1	0,7
Il Dirigente scolastico	Si	74,1	73,2	72,3
Lo staff del Dirigente scolastico	No	27,6	28,8	25,3
Un gruppo di lavoro, dipartimento o commissione	No	4,1	3,6	3,5
I singoli insegnanti	No	0,3	0,1	0

3.5.c.2 Modi dei processi decisionali - Coordinare l'elaborazione dei metodi didattici

Istituto:MIIC8FF002 - Modi dei processi decisionali - Coordinare l'elaborazione dei metodi didattici				
opzione	Situazione della scuola: MIIC8FF002	Riferimento Provinciale %	Riferimento Regionale %	Riferimento Nazionale %
Collegio dei docenti	Si	29,7	33,1	34
Consiglio di istituto	No	1	1	0,6
Consigli di classe/interclasse	Si	47,2	42,7	41,5
Il Dirigente scolastico	No	22,1	23,9	22,5
Lo staff del Dirigente scolastico	No	15,2	13,6	14,6
Un gruppo di lavoro, dipartimento o commissione	No	34,1	39,4	42,1
I singoli insegnanti	No	17,9	18,1	18,3

3.5.c.2 Modi dei processi decisionali - Scegliere gli argomenti per l'aggiornamento degli insegnanti

Istituto:MIIC8FF002 - Modi dei processi decisionali - Scegliere gli argomenti per l'aggiornamento degli insegnanti				
opzione	Situazione della scuola: MIIC8FF002	Riferimento Provinciale %	Riferimento Regionale %	Riferimento Nazionale %
Collegio dei docenti	Si	85,2	86	90,5
Consiglio di istituto	No	0,7	1,3	1,3
Consigli di classe/interclasse	No	1	1,5	3,4
Il Dirigente scolastico	Si	54,8	53,8	42,8
Lo staff del Dirigente scolastico	No	20,7	24,3	21,7
Un gruppo di lavoro, dipartimento o commissione	No	13,8	11,6	14,5
I singoli insegnanti	No	7,9	8,2	7,4

3.5.d Impatto delle assenze degli insegnanti sull'organizzazione

3.5.d.1234 Impatto delle assenze degli insegnanti sull'organizzazione-PRIMARIA

Istituto:MIIC8FF002 % - Impatto delle assenze degli insegnanti sull'organizzazione-PRIMARIA				
opzione	Situazione della scuola: MIIC8FF002 %	Riferimento Provinciale %	Riferimento Regionale %	Riferimento Nazionale %
Percentuale di ore di supplenza svolte dagli insegnanti esterni	51,69	53,8	55,4	55,6
Percentuale di ore di supplenza retribuite svolte dagli insegnanti interni	n.d.	5,1	4,5	2,6
Percentuale di ore di supplenza non retribuite svolte dagli insegnanti interni	48,31	25	25,8	24,3
Percentuale di ore non coperte	n.d.	18,6	16	18,5

3.5.d.1234 Impatto delle assenze degli insegnanti sull'organizzazione-SECONDARIA

Istituto:MIIC8FF002 % - Impatto delle assenze degli insegnanti sull'organizzazione-SECONDARIA				
opzione	Situazione della scuola: MIIC8FF002 %	Riferimento Provinciale %	Riferimento Regionale %	Riferimento Nazionale %
Percentuale di ore di supplenza svolte dagli insegnanti esterni	35,78	35,9	39	40,1
Percentuale di ore di supplenza retribuite svolte dagli insegnanti interni	n.d.	5,5	8,4	8,8
Percentuale di ore di supplenza non retribuite svolte dagli insegnanti interni	16,51	38	34,9	29,6
Percentuale di ore non coperte	47,71	21,9	19,6	23,6

Domande Guida

C'e' una chiara divisione dei compiti (o delle aree di attivita') tra i docenti con incarichi di responsabilita'?

C'e' una chiara divisione dei compiti (o delle aree di attivita') tra il personale ATA?

Punti di Forza (Digitare al max 1500 caratteri)	Punti di Debolezza (Digitare al max 1500 caratteri)
<p>Per quanto riguarda i docenti l'organigramma è definito nei ruoli e nei compiti, così come le attività del personale ATA. In ogni caso cerchiamo di consolidare la responsabilità e la professionalità anche dei singoli, per accrescerne preparazione, autonomia e consapevolezza, per riaffermare valore e dignità della scuola nel contesto sociale e recuperare "sul campo" l'autorevolezza di cui gli insegnanti hanno sempre goduto.</p>	<p>I ruoli intermedi non sono ancora del tutto e completamente riconosciuti, soprattutto quelli la cui formalizzazione è recente oppure quelli di cui è stata diversamente definita la natura nel passaggio da un precedente stile direttivo all'attuale volontà di costruzione di un ambiente dove la leadership sia maggiormente diffusa.</p> <p>Il controllo meno stringente sull'agito individuale e la distribuzione delle deleghe possono lasciare talvolta non presidiati alcuni aspetti o alcune procedure, per cui si rende necessario intervenire in corso d'opera e ridefinire i passaggi. Gli assistenti amministrativi hanno compiti definiti e tendono a restare nell'ambito delle specifiche sfere di competenza. Il numero dei collaboratori scolastici non è adeguato alle esigenze dell'Istituto.</p>

Subarea: Gestione delle risorse economiche

3.5.e Progetti realizzati

3.5.e.1 Ampiezza dell'offerta dei progetti

Istituto:MIIC8FF002 - Ampiezza dell'offerta dei progetti				
opzione	Situazione della scuola: MIIC8FF002	Riferimento Provinciale	Riferimento Regionale	Riferimento Nazionale
Ampiezza dell'offerta dei progetti	9	13,18	14,13	10,39

3.5.e.2 Indice di frammentazione dei progetti

Istituto:MIIC8FF002 - Indice di frammentazione dei progetti				
opzione	Situazione della scuola: MIIC8FF002	Riferimento Provinciale	Riferimento Regionale	Riferimento Nazionale
Indice di frammentazione dei progetti - spesa media per progetto (in euro)	10257,33	7577,38	6829,06	7851,74

3.5.e.3 Indice di spesa dei progetti per alunno

Istituto:MIIC8FF002 - Indice di spesa dei progetti per alunno				
opzione	Situazione della scuola: MIIC8FF002	Riferimento Provinciale	Riferimento Regionale	Riferimento Nazionale
Indice di spesa per progetti per alunno (in euro)	127,68	89,08	88,46	84,12

3.5.e.4 Indice di spesa per la retribuzione del personale nei progetti

Istituto:MIIC8FF002 % - Indice di spesa per la retribuzione del personale nei progetti				
opzione	Situazione della scuola: MIIC8FF002 %	Riferimento Provinciale %	Riferimento Regionale %	Riferimento Nazionale %
Indice di spesa per la retribuzione del personale nei progetti	3,14	11,5	11,82	16,87

3.5.f Progetti prioritari

3.5.f.1 Tipologia relativa dei progetti

Istituto:MIIC8FF002 - Tipologia relativa dei progetti				
opzione	Situazione della scuola: MIIC8FF002	Riferimento Provinciale (% scuole che ha realizzato progetti per argomento)	Riferimento Regionale (% scuole che ha realizzato progetti per argomento)	Riferimento Nazionale (% scuole che ha realizzato progetti per argomento)
Formazione e aggiornamento del personale	0	10,7	11,5	15,5
Abilita' linguistiche/lettura/biblioteca	0	7,9	8,2	13,3
Abilita' logico-matematiche e scientifiche	0	5,9	4,8	9,4
Prevenzione del disagio - inclusione	0	53,1	55,2	48,5
Lingue straniere	1	33,1	35,3	28,4
Tecnologie informatiche (TIC)	0	13,1	13,6	11,6
Attivita' artistico-espressive	0	42,8	39,1	36,6
Educazione alla convivenza civile	0	23,8	28,9	27,3
Sport	0	29,7	29	20,6
Orientamento - accoglienza - continuita'	0	19,7	17,2	14,9
Progetto trasversale d'istituto	1	11,7	14,8	17
Altri argomenti	1	17,9	17,8	17,2

3.5.f.2 Durata media dei progetti

Istituto:MIIC8FF002 - Durata media dei progetti				
opzione	Situazione della scuola: MIIC8FF002	Riferimento Provinciale	Riferimento Regionale	Riferimento Nazionale
Durata media dei progetti (in anni)	0,33	4,6	4	2,6

3.5.f.3 Indice di concentrazione della spesa per i progetti

Istituto:MIIC8FF002 % - Indice di concentrazione della spesa per i progetti				
opzione	Situazione della scuola: MIIC8FF002 %	Riferimento Provinciale %	Riferimento Regionale %	Riferimento Nazionale %
Indice di concentrazione della spesa per i progetti - percentuale di spesa per i 3 progetti più importanti	24,74	34,5	33,5	39,7

3.5.f.4 Importanza relativa dei progetti

Istituto:MIIC8FF002 - Importanza relativa dei progetti	
	Situazione della scuola: MIIC8FF002
Progetto 1	POTENZIAMENTO LINGUISTICO
Progetto 2	AMPLIAMENTO SIGNIFICATIVO DELL'OFFERTA FORMATIVA, PROMOZIONE DEL BENESSERE E FORMAZIONE DI UNA COMUNITA' EDUCANTE
Progetto 3	ATTIVAZIONE DI UNA RETE DI SCUOLE, AVVIO ALLA COSTRUZIONE DI UN CURRICOLO VERTICALE, PARTECIPAZIONE A EVENTO DI PORTATA INTERNAZIONALE

3.5.f.5 Coinvolgimento relativo nei progetti

Coinvolgimento relativo nei progetti				
		Riferimento Provinciale %	Riferimento Regionale %	Riferimento Nazionale %
Validi	Nessun coinvolgimento	5,5	5,9	25,1
	Basso coinvolgimento	13,4	11,6	18,3
	Alto coinvolgimento	81	82,5	56,6
Situazione della scuola: MIIC8FF002		Alto coinvolgimento		

Domande Guida

Quale coerenza tra le scelte educative adottate (es. Piano dell'Offerta Formativa) e l'allocazione delle risorse economiche (es. programma annuale)?

Le spese per i progetti si concentrano sulle tematiche ritenute prioritarie dalla scuola?


Punti di Forza (Digitare al max 1500 caratteri)

La stesura dello PTOF, la redazione del Programma Annuale sono strettamente connessi e procedono in modo coerente e parallelo. Progettazione e realizzazione del Progetto d'Istituto.

Punti di Debolezza (Digitare al max 1500 caratteri)

Per ragioni tecniche i termini della Contrattazione d'Istituto non sempre procedono in modo coerente e parallelo all'assunzione degli incarichi previsti.

Rubrica di valutazione e Motivazione del giudizio assegnato

Rubrica di Valutazione		
Criterio di qualità: La scuola individua le prioritari da raggiungere e le persegue dotandosi di sistemi di controllo e monitoraggio, individuando ruoli di responsabilita' e compiti per il personale, convogliando le risorse economiche sulle azioni ritenute prioritari.	Situazione della scuola	
La missione della scuola e le prioritari non sono state definite oppure sono state definite in modo vago. Non sono presenti forme di controllo o monitoraggio delle azioni. La definizione delle responsabilita' e dei compiti tra le diverse componenti scolastiche e' poco chiara o non e' funzionale all'organizzazione delle attivita'. Le risorse economiche e materiali sono sottoutilizzate, oppure sono disperse nella realizzazione di molteplici attivita' e non sono indirizzate al raggiungimento degli obiettivi prioritari.		1 - Molto critica
		2 -
La scuola ha definito la missione e le prioritari, anche se la loro condivisione nella comunita' scolastica e con le famiglie e il territorio e' da migliorare. Il controllo e il monitoraggio delle azioni sono attuati in modo non strutturato. e' presente una definizione delle responsabilita' e dei compiti tra le diverse componenti scolastiche, anche se non tutti i compiti sono chiari e funzionali all'organizzazione delle attivita'. Le risorse economiche e materiali sono convogliate solo parzialmente nel perseguimento degli obiettivi prioritari dell'istituto.		3 - Con qualche criticita'
		4 -
La scuola ha definito la missione e le prioritari; queste sono condivise nella comunita' scolastica, con le famiglie e il territorio. La scuola utilizza forme di controllo strategico o monitoraggio dell'azione. Responsabilita' e compiti delle diverse componenti scolastiche sono individuati chiaramente. Una buona parte delle risorse economiche e' impiegata per il raggiungimento degli obiettivi prioritari della scuola. La scuola e' impegnata a raccogliere finanziamenti aggiuntivi oltre quelli provenienti dal MIUR.		5 - Positiva
		6 -
La scuola ha definito la missione e le prioritari e queste sono condivise nella comunita' scolastica, con le famiglie e il territorio. Per raggiungere tali prioritari la scuola ha individuato una serie di strategie e azioni. La scuola utilizza forme di controllo strategico o di monitoraggio dell'azione, che permettono di riorientare le strategie e riprogettare le azioni. Responsabilita' e compiti sono individuati chiaramente e sono funzionali alle attivita' e alle prioritari. Le risorse economiche e materiali della scuola sono sfruttate al meglio e sono convogliate nella realizzazione delle prioritari. La scuola e' impegnata a raccogliere finanziamenti aggiuntivi oltre quelli provenienti dal MIUR e li investe per il perseguimento della propria missione.		7 - Eccellente

Motivazione del giudizio assegnato

L'Istituto è in fase avanzata di attività per corrispondere completamente al descrittore.

3B.6 Sviluppo e valorizzazione delle risorse umane

Subarea: Formazione

3.6.a Offerta di formazione per gli insegnanti

3.6.a.1 Ampiezza dell'offerta di formazione per gli insegnanti

Istituto:MIIC8FF002 - Ampiezza dell'offerta di formazione per gli insegnanti				
opzione	Situazione della scuola: MIIC8FF002	Riferimento Provinciale	Riferimento Regionale	Riferimento Nazionale
Numero di progetti di formazione per gli insegnanti	n.d.	2	2,3	2,3

3.6.a.2 Tipologia degli argomenti della formazione

Istituto:MIIC8FF002 - Tipologia degli argomenti della formazione				
opzione	Situazione della scuola: MIIC8FF002	Riferimento Provinciale (% scuole che ha realizzato progetti per argomento)	Riferimento Regionale (% scuole che ha realizzato progetti per argomento)	Riferimento Nazionale (% scuole che ha realizzato progetti per argomento)
Curricolo e discipline	0	11,4	16,9	21,7
Temi multidisciplinari	0	8,3	7,6	6
Metodologia - Didattica generale	0	14,1	16,6	15,3
Valutazione degli apprendimenti, certificazione delle competenze, valutazione interna - autovalutazione	0	6,6	6,1	5,6
Tecnologie informatiche e loro applicazione all'attivit� didattica	0	14,8	18,2	21,1
Aspetti normativi e ordinamenti scolastici	0	51,4	54,4	46
Inclusione studenti con disabilit�	0	13,8	16,7	16,5
Inclusione studenti con cittadinanza non italiana	0	0	2,2	2,2
Orientamento	0	1,4	1,9	1,2
Altro	0	9,3	10,6	9,8

3.6.a.3 Insegnanti coinvolti nella formazione

Istituto:MIIC8FF002 % - Insegnanti coinvolti nella formazione				
opzione	Situazione della scuola: MIIC8FF002 %	Riferimento Provinciale %	Riferimento Regionale %	Riferimento Nazionale %
Percentuale media di insegnanti coinvolti nei progetti di formazione o aggiornamento attivati	n.d.	34,3	30,6	34,1

3.6.a.4 Spesa media per insegnante per la formazione

Istituto:MIIC8FF002 - Spesa media per insegnante per la formazione				
opzione	Situazione della scuola: MIIC8FF002	Riferimento Provinciale	Riferimento Regionale	Riferimento Nazionale
Spesa media per insegnante per progetti di formazione (in euro)	n.d.	25,7	28,3	36,8

3.6.a.5 Numero medio di ore di formazione per insegnante

Istituto:MIIC8FF002 - Numero medio di ore di formazione per insegnante				
opzione	Situazione della scuola: MIIC8FF002	Riferimento Provinciale	Riferimento Regionale	Riferimento Nazionale
Numero medio di ore di formazione per insegnante	n.d.	0,4	0,4	0,5

Domande Guida

La scuola raccoglie le esigenze formative dei docenti e del personale ATA?

Quali temi per la formazione la scuola promuove e perché (es. curriculum e competenze, bisogni educativi speciali, tecnologie didattiche, ecc.)?

Qual è la qualità delle iniziative di formazione promosse dalla scuola?

Quali ricadute hanno le iniziative di formazione nell'attività ordinaria della scuola?

Punti di Forza (Digitare al max 1500 caratteri)

La scuola realizza e favorisce la partecipazione a iniziative formative per i docenti. Le proposte formative sono di buona qualità e cercano di rispondere ai bisogni formativi dei docenti.

Nella scuola sono presenti gruppi di lavoro composti da insegnanti, che producono materiali/strumenti di qualità utili per la comunità.

Punti di Debolezza (Digitare al max 1500 caratteri)

Mancanza di monitoraggio delle competenze acquisite con la formazione e del grado di motivazione del personale.

Mancanza di somministrazione di questionari per rilevare il grado di motivazione del personale e il livello di comprensione delle comunicazioni istituzionali.

Subarea: Valorizzazione delle competenze**Domande Guida**

La scuola raccoglie le competenze del personale (es. curriculum, esperienze formative, corsi frequentati)?

Come sono valorizzate le risorse umane?

La scuola utilizza il curriculum o le esperienze formative fatte dai docenti per una migliore gestione delle risorse umane (es. assegnazione di incarichi, suddivisione del personale)?

Punti di Forza (Digitare al max 1500 caratteri)

la scuola raccoglie gli attestati di frequenza a corsi di formazione nel fascicolo personale.

Punti di Debolezza (Digitare al max 1500 caratteri)

la scuola assegna gli incarichi prevalentemente sulla base di autocandidatura che può anche non basarsi su esperienze formative pregresse.

Subarea: Collaborazione tra insegnanti

3.6.b Gruppi di lavoro degli insegnanti

3.6.b.1 Tipologia degli argomenti dei gruppi di lavoro

Istituto:MIIC8FF002 - Tipologia degli argomenti dei gruppi di lavoro				
opzione	Situazione della scuola: MIIC8FF002	Riferimento Provinciale (% scuole che ha attivato gruppi per argomento)	Riferimento Regionale (% scuole che ha attivato gruppi per argomento)	Riferimento Nazionale (% scuole che ha attivato gruppi per argomento)
Criteri comuni per la valutazione degli studenti	No	43,1	45,1	53,5
Curricolo verticale	Si	53,4	57,1	61,1
Competenze in ingresso e in uscita	No	49	47,6	48,9
Accoglienza	Si	76,9	67,5	60,5
Orientamento	Si	87,2	82,7	71,1
Raccordo con il territorio	Si	72,1	68,4	65
Piano dell'offerta formativa	Si	91	90,3	84,7
Temi disciplinari	Si	26,2	28,4	29,9
Temi multidisciplinari	Si	27,9	29,7	29,3
Continuita'	Si	89	87,3	81,7
Inclusione	Si	96,6	96,6	90,3

3.6.b.2 Varieta' degli argomenti per i quali e' stato attivato un gruppo di lavoro

Varieta' degli argomenti per i quali e' stato attivato un gruppo di lavoro				
		Riferimento Provinciale %	Riferimento Regionale %	Riferimento Nazionale %
Validi	Nessun gruppo di lavoro indicato	2,8	2,2	4,3
	Bassa varieta' (fino a 3 argomenti)	4,1	5,9	10,2
	Media varieta' (da 4 a 6 argomenti)	30,7	31,5	28,4
	Alta varieta' (più di 6 argomenti)	62,4	60,5	57,1
Situazione della scuola: MIIC8FF002		Alta varieta' (piu' di 6 argomenti)		

3.6.b.3 Partecipazione degli insegnanti a gruppi di lavoro

Istituto:MIIC8FF002 % - Partecipazione degli insegnanti a gruppi di lavoro				
opzione	Situazione della scuola: MIIC8FF002 %	Riferimento Provinciale (% scuole che ha attivato gruppi per argomento)	Riferimento Regionale (% scuole che ha attivato gruppi per argomento)	Riferimento Nazionale (% scuole che ha attivato gruppi per argomento)
Criteri comuni per la valutazione degli studenti	0	3,7	4,5	6,9
Curricolo verticale	12	8	9,7	9,9
Competenze in ingresso ed in uscita	0	5	5,6	6,6
Accoglienza	11	7,3	7,2	7
Orientamento	12	3,3	4,1	4,4
Raccordo con il territorio	13	4	5,8	4,7
Piano dell'offerta formativa	3	5,5	6,8	7
Temi disciplinari	122	3,2	4,7	5
Temi multidisciplinari	11	2,9	4,2	4,1
Continuita'	16	8,5	10	9,4
Inclusione	12	9,4	12,9	11,2

Domande Guida

La scuola incentiva la partecipazione dei docenti a gruppi di lavoro? Su quali tematiche? Con quali modalita' organizzative (es. Dipartimenti, gruppi di docenti per classi parallele, gruppi spontanei, ecc.)?

I gruppi di lavoro composti da insegnanti producono materiali o esiti utili alla scuola?

La scuola mette a disposizione dei docenti spazi per la condivisione di strumenti e materiali didattici?

La condivisione di strumenti e materiali tra i docenti e' ritenuta adeguata?


Punti di Forza (Digitare al max 1500 caratteri)

la scuola incentiva la partecipazione a lavori di gruppo su tematiche utili all'istituto;
i documenti prodotti vengono condivisi nel Collegio Docenti e utilizzati per il miglioramento.

Punti di Debolezza (Digitare al max 1500 caratteri)

i documenti prodotti dai vari gruppi di lavoro sono poco consultati dai docenti, specie quando sono disponibili solo online
l'incentivazione (FIS) non è adeguata alle ore realmente effettuate

Rubrica di valutazione e Motivazione del giudizio assegnato

Rubrica di Valutazione		
Criterio di qualità: La scuola valorizza le risorse professionali tenendo conto delle competenze per l'assegnazione degli incarichi, promuovendo percorsi formativi di qualità, incentivando la collaborazione tra pari.	Situazione della scuola	
La scuola non promuove iniziative di formazione per i docenti, oppure le iniziative attivate non sono in relazione ai bisogni formativi del personale o sono di scarsa qualità. Non sono presenti gruppi di lavoro composti da docenti, oppure i gruppi non producono esiti utili alla scuola. Non ci sono spazi per la condivisione di materiali didattici tra docenti. Lo scambio e il confronto professionale tra docenti è scarso.		1 - Molto critica
		2 -
La scuola promuove iniziative formative per i docenti. Le proposte formative sono di qualità sufficiente, anche se incontrano solo in parte i bisogni formativi dei docenti. Nella scuola sono presenti gruppi di lavoro composti da insegnanti, anche se la qualità dei materiali o degli esiti che producono è disomogenea/da migliorare. Sono presenti spazi per la condivisione di materiali didattici, anche se la varietà e qualità dei materiali è da incrementare. Lo scambio e il confronto professionale tra docenti è presente ma non diffuso (es. riguarda solo alcune sezioni, solo alcuni dipartimenti, ecc.).		3 - Con qualche criticità
		4 -
La scuola realizza iniziative formative per i docenti. Le proposte formative sono di buona qualità e rispondono ai bisogni formativi dei docenti. La scuola valorizza il personale tenendo conto, per l'assegnazione di alcuni incarichi, delle competenze possedute. Nella scuola sono presenti gruppi di lavoro composti da insegnanti, che producono materiali o esiti di buona qualità. Sono presenti spazi per il confronto professionale tra colleghi, e i materiali didattici a disposizione sono vari e di buona qualità. La scuola promuove lo scambio e il confronto tra docenti.		5 - Positiva
		6 -
La scuola rileva i bisogni formativi del personale e ne tiene conto per la definizione di iniziative formative. Queste sono di qualità elevata. La formazione ha avuto ricadute positive sulle attività scolastiche. La scuola valorizza il personale assegnando gli incarichi sulla base delle competenze possedute. Nella scuola sono presenti più gruppi di lavoro composti da insegnanti, che producono materiali/strumenti di qualità eccellente, utili per la comunità professionale. Sono presenti spazi per il confronto tra colleghi, i materiali didattici disponibili sono molto vari, compresi quelli prodotti dai docenti stessi che sono condivisi. La scuola promuove efficacemente lo scambio e il confronto tra docenti.		7 - Eccellente

Motivazione del giudizio assegnato

L'impegno e la performance complessiva dell'Istituto sono positive e, pur essendoci sempre spazio per il miglioramento, l'Istituto (di nuova costituzione) mostra un positivo sviluppo e una buona valorizzazione delle risorse umane. Il personale è coinvolto in incarichi, compiti e responsabilità della scuola. Il Dirigente Scolastico guida l'organizzazione dell'istituto in modo proficuo promuovendo iniziative su tematiche emergenti, stimolando il personale a processi di innovazione e favorendo la circolarità delle esperienze.

L'attività aggiuntiva individuale e di gruppo viene riconosciuto dal DS attraverso gratificazioni verbali espresse in sede collegiale e con incentivazioni tramite FIS.

3B.7 Integrazione con il territorio e rapporti con le famiglie

Subarea: Collaborazione con il territorio

3.7.a Reti di scuole

3.7.a.1 Partecipazione a reti di scuole

Partecipazione a reti di scuole				
		Riferimento Provinciale %	Riferimento Regionale %	Riferimento Nazionale %
Validi	Nessuna partecipazione	4,8	2,9	12,5
	Bassa partecipazione (1-2 reti)	35,9	29,4	42,1
	Media partecipazione (3-4 reti)	40	42	28,7
	Alta partecipazione (5-6 reti)	19,3	25,6	16,7
Situazione della scuola: MIIC8FF002		Media partecipazione (3 - 4 reti)		

3.7.a.2 Reti di cui la scuola e' capofila

Reti di cui la scuola e' capofila				
		Riferimento Provinciale %	Riferimento Regionale %	Riferimento Nazionale %
Validi	Mai capofila	68,5	67,7	63,8
	Capofila per una rete	25,7	24,1	25,7
	Capofila per più reti	5,8	8,1	10,6
	n.d.			
Situazione della scuola: MIIC8FF002	Mai capofila			

3.7.a.3 Apertura delle reti ad enti o altri soggetti

Apertura delle reti ad enti o altri soggetti				
		Riferimento Provinciale %	Riferimento Regionale %	Riferimento Nazionale %
Validi	Nessuna apertura	19,9	20,1	20
	Bassa apertura	6,9	10,8	8,3
	Media apertura	13,8	13,8	14,7
	Alta apertura	59,4	55,4	57
	n.d.			
Situazione della scuola: MIIC8FF002	Alta apertura			

3.7.a.4 Entrata principale di finanziamento delle reti

Istituto:MIIC8FF002 - Entrata principale di finanziamento delle reti				
opzione	Situazione della scuola: MIIC8FF002	Riferimento Provinciale (% scuole che hanno attivato reti per soggetto finanziatore	Riferimento Regionale (% scuole che hanno attivato reti per soggetto finanziatore	Riferimento Nazionale (% scuole che hanno attivato reti per soggetto finanziatore
Stato	1	73,4	71,8	56
Regione	1	42,8	45,6	24,7
Altri enti locali o altre istituzioni pubbliche	2	24,1	22,9	18,7
Unione Europea	0	2,1	1,9	7
Contributi da privati	0	8,3	5,7	6,9
Scuole componenti la rete	0	37,9	45,6	44,3

3.7.a.5 Principale motivo di partecipazione alla rete

Istituto:MIIC8FF002 - Principale motivo di partecipazione alla rete				
opzione	Situazione della scuola: MIIC8FF002	Riferimento Provinciale (% scuole che hanno attivato reti per motivo)	Riferimento Regionale (% scuole che hanno attivato reti per motivo)	Riferimento Nazionale (% scuole che hanno attivato reti per motivo)
Per fare economia di scala	0	24,1	33,2	24,9
Per accedere a dei finanziamenti	1	41,7	43,7	24
Per migliorare pratiche didattiche ed educative	1	82,1	84,2	74,2
Per migliorare pratiche valutative	0	2,8	6	10,1
Altro	2	20,3	21,5	21,1

3.7.a.6 Attività' prevalente svolta in rete

Istituto:MIIC8FF002 - Attività' prevalente svolta in rete				
opzione	Situazione della scuola: MIIC8FF002	Riferimento Provinciale (% scuole che hanno attivato reti per attività)	Riferimento Regionale (% scuole che hanno attivato reti per attività)	Riferimento Nazionale (% scuole che hanno attivato reti per attività)
Curricolo e discipline	1	23,8	25	34,3
Temi multidisciplinari	1	32,4	34,3	25,6
Formazione e aggiornamento del personale	0	46,9	59	44,3
Metodologia - Didattica generale	0	16,6	17,1	16,7
Valutazione degli apprendimenti, certificazione delle competenze, valutazione interna - autovalutazione	0	2,4	5,9	9,7
Orientamento	1	23,8	22,5	12
Inclusione studenti con disabilità'	0	47,2	46,6	30,5
Inclusione studenti con cittadinanza non Italiana	0	28,6	35,8	20,2
Gestione servizi in comune	1	23,8	32,1	20,8
Eventi e manifestazioni	0	10	8,7	7,5

3.7.b Accordi formalizzati

3.7.b.1 Varieta' dei soggetti con cui la scuola stipula accordi

Varieta' dei soggetti con cui la scuola stipula accordi				
		Riferimento Provinciale %	Riferimento Regionale %	Riferimento Nazionale %
Validi	Nessun accordo	4,1	5,7	8,4
	Bassa varieta' (da 1 a 2)	24,8	23,2	21,4
	Medio - bassa varieta' (da 3 a 4)	49,3	48,7	48
	Medio - alta varieta' (da 6 a 8)	20	21	20,5
	Alta varieta' (piu' di 8)	1,7	1,4	1,7
Situazione della scuola: MIIC8FF002	Medio - bassa varieta' (da 3 a 5)			

3.7.b.2 Tipologia di soggetti con cui la scuola ha accordi

Istituto:MIIC8FF002 - Tipologia di soggetti con cui la scuola ha accordi				
opzione	Situazione della scuola: MIIC8FF002	Riferimento Provinciale %	Riferimento Regionale %	Riferimento Nazionale %
Altre scuole	Si	33,8	40,8	29,9
Universita'	Si	75,2	70,1	61,7
Enti di ricerca	Si	5,9	4,2	6
Enti di formazione accreditati	Si	14,1	14	20,5
Soggetti privati	No	21	23,3	25
Associazioni sportive	No	45,9	45,1	53,9
Altre associazioni o cooperative	No	64,1	58,6	57,6
Autonomie locali	Si	74,1	71,8	60,8
ASL	No	38,6	39,5	45,4
Altri soggetti	No	14,8	17,2	16,6

3.7.c Raccordo scuola - territorio

3.7.c.1 Gruppi di lavoro composti da insegnanti e rappresentanti del territorio

Istituto:MIIC8FF002 - Gruppi di lavoro composti da insegnanti e rappresentanti del territorio				
opzione	Situazione della scuola: MIIC8FF002	Riferimento Provinciale (% di scuole che ha attivato gruppi)	Riferimento Regionale (% di scuole che ha attivato gruppi)	Riferimento Nazionale (% di scuole che ha attivato gruppi)
Presenza di gruppi di lavoro composti da insegnanti e rappresentanti del territorio	Si	72,1	68,4	65

Domande Guida

Quali accordi di rete e collaborazioni con soggetti pubblici o privati ha la scuola? Per quali finalita'?

Qual e' la partecipazione della scuola nelle strutture di governo territoriale?

Quali ricadute ha la collaborazione con soggetti esterni sull'offerta formativa?

Qual e' la presenza nelle scuole del secondo ciclo di stage, di collegamenti o di inserimenti nel mondo del lavoro?

Punti di Forza (Digitare al max 1500 caratteri)	Punti di Debolezza (Digitare al max 1500 caratteri)
<p>La scuola ha attivato accordi di rete e collaborazioni con l'Amministrazione Comunale per il miglioramento dell'offerta formativa, l'aggiornamento degli strumenti multimediali e la formazione del personale.</p> <p>Ha inoltre realizzato con tutte le scuole del territorio di Rho e Pero, comprensivi e secondarie di II grado, un ampio progetto che ha portato alla condivisione di pratiche didattiche ed esperienze.</p> <p>Altri contatti sono stati intrapresi per rafforzare la progettualità comune volta a combattere la dispersione e l'abbandono scolastico.</p> <p>Il piano comunale a sostegno del diritto allo studio viene condiviso fra scuole e amministrazione, pur con risorse predeterminate.</p>	<p>I rapporti con soggetti esterni, in particolare privati, sono ancora limitati in termini di cooperazione, sussidiarietà, apporto progettuale ed economico.</p>

Subarea: Coinvolgimento delle famiglie

3.7.e Partecipazione formale dei genitori

3.7.e.1 Votanti effettivi alle elezioni del Consiglio di Istituto

Istituto:MIIC8FF002 % - Votanti effettivi alle elezioni del Consiglio di Istituto				
opzione	Situazione della scuola: MIIC8FF002 %	Riferimento Provinciale %	Riferimento Regionale %	Riferimento Nazionale %
Percentuale di genitori votanti effettivi sul totale degli aventi diritto	27,41	18,9	20	23

3.7.f Partecipazione informale dei genitori

3.7.f.1 Partecipazione dei genitori agli incontri e alle attività della scuola

Partecipazione dei genitori agli incontri e alle attività della scuola				
		Riferimento Provinciale %	Riferimento Regionale %	Riferimento Nazionale %
Validi	Basso livello di partecipazione	3	3,7	3,3
	Medio - basso livello di partecipazione	30,2	29,7	24,3
	Medio - alto livello di partecipazione	64,2	61,5	59,2
	Alto livello di partecipazione	2,6	5	13,2
Situazione della scuola: MIIC8FF002		Medio - alto livello di partecipazione		

3.7.g Partecipazione finanziaria dei genitori

3.7.g.1 Versamento dei contributi volontari da parte delle famiglie

Istituto:MIIC8FF002 - Versamento dei contributi volontari da parte delle famiglie				
opzione	Situazione della scuola: MIIC8FF002	Riferimento Provinciale	Riferimento Regionale	Riferimento Nazionale
Contributo medio volontario per studente (in euro)	7,50	13,4	10,9	12,3

3.7.h Capacita' della scuola di coinvolgere i genitori

3.7.h.1 Azioni della scuola per coinvolgere i genitori

Azioni della scuola per coinvolgere i genitori				
		Riferimento Provinciale %	Riferimento Regionale %	Riferimento Nazionale %
Validi	Basso coinvolgimento	0	0	0
	Medio - basso coinvolgimento	10,7	12,9	12
	Medio - alto coinvolgimento	81,4	79,6	76,1
	Alto coinvolgimento	7,9	7,5	11,9
Situazione della scuola: MIIC8FF002		Medio - alto coinvolgimento		

Domande Guida

In che modo le famiglie sono coinvolte nella definizione dell'offerta formativa?
Ci sono forme di collaborazione con i genitori per la realizzazione di interventi formativi?
La scuola coinvolge i genitori nella definizione del Regolamento d'istituto, del Patto di corresponsabilita' o di altri documenti rilevanti per la vita scolastica? La scuola realizza interventi o progetti rivolti ai genitori (es. corsi, conferenze)?
La scuola utilizza strumenti on-line per la comunicazione con le famiglie (es. registro elettronico)?

Punti di Forza (Digitare al max 1500 caratteri)	Punti di Debolezza (Digitare al max 1500 caratteri)
<p>Esistono nei singoli plessi comitati dei genitori disponibili a collaborare.</p> <p>I rappresentanti dei genitori nel Consiglio di Istituto sono coinvolti nella definizione di tutti i documenti rilevanti per la vita scolastica, sono riconosciuti e ascoltati dagli altri e riescono a farsi portavoce delle scelte effettuate.</p> <p>La componente genitori è comunque molto attiva, vivace e partecipe, richiede ascolto e impegno, e offre stimoli e spunti costruttivi.</p> <p>Gli incontri organizzati per illustrare iniziative della scuola o a sostegno della genitorialità vedono una partecipazione discreta. Si riscontra un buon grado di sensibilità verso le tematiche inclusive.</p>	<p>Il processo di costituzione dei diversi comitati dei genitori in associazione con personalità giuridica appare di difficile realizzazione.</p>

Rubrica di valutazione e Motivazione del giudizio assegnato

Rubrica di Valutazione	
Criterio di qualità: La scuola svolge un ruolo propositivo nella promozione di politiche formative territoriali e coinvolge le famiglie nella definizione dell'offerta formativa.	Situazione della scuola
La scuola non partecipa a reti e non ha collaborazioni con soggetti esterni, oppure le collaborazioni attivate non hanno una ricaduta per la scuola. La scuola (secondo ciclo) non attiva stage e collegamenti con il mondo del lavoro. La scuola non coinvolge i genitori nel progetto formativo oppure le modalita' di coinvolgimento adottate risultano non efficaci.	1 - Molto critica
	2 -
La scuola partecipa a reti e/o ha collaborazioni con soggetti esterni, anche se alcune di queste collaborazioni devono essere maggiormente integrate con la vita della scuola. La scuola (secondo ciclo) ha intrapreso percorsi per promuovere stage e inserimenti lavorativi ma in modo occasionale e non sistematico. La scuola coinvolge i genitori a partecipare alle sue iniziative, anche se sono da migliorare le modalita' di ascolto e collaborazione.	3 - Con qualche criticita'
	4 -
La scuola partecipa a reti e ha collaborazioni con soggetti esterni. Le collaborazioni attivate sono integrate in modo adeguato con l'offerta formativa. La scuola e' coinvolta in momenti di confronto con i soggetti presenti nel territorio per la promozione delle politiche formative. La scuola (secondo ciclo) propone stage e inserimenti lavorativi per gli studenti. La scuola coinvolge i genitori a partecipare alle sue iniziative, raccoglie le idee e i suggerimenti dei genitori.	5 - Positiva
	6 -
La scuola partecipa in modo attivo o coordina reti e ha collaborazioni diverse con soggetti esterni. Le collaborazioni attivate contribuiscono in modo significativo a migliorare la qualita' dell'offerta formativa. La scuola e' un punto di riferimento nel territorio per la promozione delle politiche formative. La scuola (secondo ciclo) ha integrato in modo organico nella propria offerta formativa esperienze di stage e inserimenti nel mondo del lavoro, anche con ricadute nella valutazione del percorso formativo degli studenti. La scuola dialoga con i genitori e utilizza le loro idee e suggerimenti per migliorare l'offerta formativa. Le famiglie partecipano in modo attivo alla vita della scuola e contribuiscono alla realizzazione di iniziative di vario tipo.	7 - Eccellente

Motivazione del giudizio assegnato
Rispondenza della realtà scolastica al descrittore.




Lista Indicatori Scuola - Sezione: Processi

Estratto Piano Annuale per l'Inclusività - Alunni
con Bisogni Educativi Speciali - anno scolastico
2014/2015

Rilevazione dei BES presenti.pdf

5 Individuazione delle priorità


Priorità e Traguardi





ESITI DEGLI STUDENTI		DESCRIZIONE DELLA PRIORITA' (max 150 caratteri spazi inclusi)	DESCRIZIONE DEL TRAGUARDO (max 150 caratteri spazi inclusi)
	Risultati scolastici		
	Risultati nelle prove standardizzate nazionali	Riduzione della variabilità tra classi e discipline (scuola primaria)	Raggiungere risultati omogenei nei plessi di primaria e sia in italiano sia in matematica,
		Riduzione della variabilità tra discipline (scuola secondaria)	Raggiungere risultati omogenei sia in italiano sia in matematica nella scuola secondaria
		Consolidamento degli esiti raggiunti	Mantenere o migliorare gli esiti rispetto a scuole dal contesto simile
	Competenze chiave e di cittadinanza	Integrazione nei curricoli disciplinari delle competenze chiave di cittadinanza	Declinare i curricoli disciplinari verticali anche per competenze di cittadinanza
	Risultati a distanza	Disponibilità dati sugli esiti a distanza	Raccolta dati degli alunni in uscita a partire dall'anno scolastico 2013/2014

Motivare la scelta delle priorità sulla base dei risultati dell'autovalutazione (max 1500 caratteri spazi inclusi)

Le risultanze delle rilevazioni nazionali evidenziano un livello abbastanza soddisfacente, ma non omogeneo, soprattutto tra i tre plessi di primaria e tra le due discipline oggetto di indagine. E' stato avviato un percorso di definizione unitaria dei curricoli disciplinari che non siano il mero accostamento di quanto elaborato nelle diverse realtà e ordini, ma si sviluppino in verticale con coerenza e sistematicità. Tale percorso deve essere completato con l'integrazione delle competenze chiave di cittadinanza. Per ottenere ciò si sono favoriti e si favoriranno i momenti di programmazione comune, nella convinzione che l'abitudine a lavorare unitariamente, condividendo prassi e strumenti, contribuisca a innalzare le competenze professionali del corpo docente - che dovrebbero ricadere immediatamente sugli esiti di apprendimento degli alunni - rafforzi la coesione tra le diverse realtà e i diversi ordini e favorisca il consolidamento di una visione condivisa di come l'Istituto opera e si specifica nell'esplicazione delle finalità istituzionali che gli sono assegnate, anche in relazione al territorio su cui insiste, per consolidarne e accrescerne stima, affidabilità e autorevolezza.

Obiettivi di processo

AREA DI PROCESSO		DESCRIZIONE DELL'OBIETTIVO DI PROCESSO (max 150 caratteri spazi inclusi)
	Curricolo, progettazione e valutazione	Analizzare i dati di restituzione delle prove INVALSI
		Consolidare la strutturazione di prove di ingresso e di verifica sommativa finali comuni
		Utilizzare criteri e rubriche di valutazione omogenei e condivisi

		Stendere un curriculum verticale che integri saperi disciplinari e competenze chiave di cittadinanza
	Ambiente di apprendimento	Sviluppare la didattica per competenze utilizzando le tecnologie digitali a disposizione
	Inclusione e differenziazione	Monitorare costantemente i processi di insegnamento e apprendimento perchè rispondano efficacemente ai bisogni educativi degli alunni
	Continuita' e orientamento	Proseguire nella raccolta sistematica dei dati relativi agli esiti degli ex alunni nel primo anno di scuola secondaria di II grado
	Orientamento strategico e organizzazione della scuola	Rafforzare la specificità (vision) dell'Istituto rappresentata sinteticamente nel motto (Insieme verso...) e nel logo Ricondurre la progettazione didattico-educativa agli obiettivi strategici definiti Consolidare la digitalizzazione delle procedure amministrative
	Sviluppo e valorizzazione delle risorse umane	Formare i docenti negli ambiti: didattica disciplinare e digitale individuazione, certificazione e documentazione di accompagnamento degli alunni B Documentare le pratiche didattiche Rafforzare la consapevolezza del ruolo, dello status e della pratica docente
	Integrazione con il territorio e rapporti con le famiglie	Valorizzare le relazioni con l'Ente Locale, le altre IL.SS. e le agenzie educative e di supporto sociale presenti sul territorio Rafforzare e ampliare le reti esistenti

Indicare in che modo gli obiettivi di processo possono contribuire al raggiungimento delle priorità (max 1500 caratteri spazi inclusi)

La stesura di un curriculum verticale integrato e di prove di verifica comuni ha lo scopo di favorire il confronto e la riflessione sulle pratiche didattiche, orientandole verso le prassi più inclusive e metodologicamente avanzate e supportandole con una adeguata documentazione e il costante monitoraggio delle attività, al fine di favorire esiti di apprendimento omogenei. Parallelamente, l'elaborazione di rubriche di valutazione dettagliate, a partire dagli obiettivi e dai traguardi già condivisi, offre agli insegnanti strumenti di cui avvalersi con efficacia e fiducia, riducendo, nel contempo, derive di soggettivismo e autoreferenzialità o eccessiva variabilità. L'avvio di una sistematica raccolta dei dati relativi agli esiti scolastici degli ex alunni nella prima classe di scuola secondaria di II grado e l'analisi della restituzione dei dati INVALSI consente invece il confronto con simili realtà territoriali o di contesto socio-culturale per quanto concerne gli esiti di apprendimento, in vista di eventuali azioni correttive e in un'ottica di miglioramento continuo.